




Pollution dans le réseau d'eau potable

Opération 	E Exécute	C Collabore	ENV Office de l'environnement	CO Commune
Décision 	D Décide	I Informe	LC Laboratoire cantonal	FO Fontainier
Procédure 				

No	Etapas	Désignation	Responsabilité				Documents
			ENV	LC	CO	FO	
1		Signalement ou préemption d'une pollution			I	I	PR 2 Contrôle périodique du réseau
3		Isoler la pollution, év. mise en service du réseau de secours			I	E	
4		Rincer les portions du réseau touchées avec de l'eau de qualité irréprochable			I	E	
5		Prélever de plusieurs litres d'eau polluée et les transvaser dans des bouteilles propres			I	E	
6		Informers le laboratoire cantonal		I	E	I	
7		Informers l'Office de l'Environnement si infraction à la législation sur la protection des eaux		I	E	I	
8		Danger pour la santé de la population	C	E / D	I	I	
9	 N	Avertir les consommateurs	I	I	E	C	MOD 8 Circulaire "Attention : eau potable polluée" par des bactéries ou MOD 9 Circulaire "Attention : eau potable polluée" par des substances chimiques"
10		Couper l'eau des fontaines ou y apposer un panneau portant la mention "Eau non potable"			I	E	
11		Désinfection des installations polluées		I	I	E	
12		Analyse de l'eau	I	E / D	I	I	
13		Levée de la pollution	I	I	E	I	MOD 10 Circulaire "Fin d'alerte"