



## Commune municipale de Soyhières

Route de France 36

2805 Soyhières

032 422 02 27

administration@soyhieres.ch

---

# RAPPORT RELATIF AUX COMPTES 2025

## En droit :

---

- En application de l'article 4, alinéa 1 du décret concernant l'administration financière des communes<sup>1</sup>, les principes de la comptabilité publique découlant du modèle comptable harmonisé (MCH2) doivent être appliqués.
  
- En application de l'article 7, alinéa 1 du décret concernant l'administration financière des communes, les communes établissent un plan financier arrêté par l'exécutif. Il est mis à jour régulièrement et selon les besoins, mais au moins une fois par année.
  
- En application de l'article 5 du décret concernant l'administration financière des communes, les comptes annuels se composent :
  - a) du compte de résultats à deux niveaux ;
  - b) du compte des investissements ;
  - c) du bilan ;
  - d) du tableau des flux de trésorerie (pas avant l'exercice 2026) ;
  - e) des annexes (a à h).

## Table des matières

<b>1. Introduction</b> .....	<b>2</b>
<b>2. Synthèse</b> .....	<b>4</b>
<b>3. Principes relatifs à la présentation des comptes selon le modèle comptable harmonisé 2 (MCH2)</b> .....	<b>5</b>
3.1 Généralités .....	5
3.2 Terminologie.....	5
3.3 Amortissements.....	5
3.4 Compte des investissements / limite d'inscription à l'actif .....	5
3.5 Passage du MCH1 au MCH2 (patrimoine administratif).....	5
3.6 Réévaluation du patrimoine financier.....	5
<b>4. Résultats</b> .....	<b>6</b>
4.1 Vue d'ensemble.....	6
4.2 Clôture du compte de résultats (résultat global) .....	6
4.3 Compte des investissements .....	7
4.4 Résultat du financement (autofinancement) .....	7
4.5 Résultat du financement spécial « Approvisionnement en eau (710) ».....	8
4.6 Résultat du financement spécial « Assainissement des eaux (720) ».....	8
4.7 Résultat du financement spécial « Gestion des déchets (730) ».....	9
4.8 Résultat du financement spécial « Gestion des eaux de surface (740) ».....	9
4.9 Résultat du financement spécial « Electricité et efficacité énergétique (769) » .....	10
4.10 Résultat du financement spécial « Améliorations structurelles (812) » .....	10
<b>5. Compte de résultats</b> .....	<b>11</b>
5.1 Vue d'ensemble.....	11
5.2 Aperçu du compte de résultats selon les fonctions.....	12
5.3 Compte de résultats .....	13
<b>6. Compte des investissements</b> .....	<b>14</b>
6.1 Aperçu du compte des investissements selon les groupes de matière .....	14
6.2 Synthèse des investissements relatifs au plan financier 2025 - 2029 .....	15
6.3 Compte d'investissements .....	15
<b>7. Bilan</b> .....	<b>16</b>
<b>8. Annexes aux comptes annuels</b> .....	<b>17</b>
8.1 Annexes A) et B) aux comptes annuels.....	17
8.1.1 Règles régissant la présentation des comptes annuels.....	17
8.1.2 Les raisons qui motivent d'éventuelles dérogations aux recommandations du modèle comptable harmonisé 2 (MCH2).....	17
8.2 Annexe C) aux comptes annuels .....	19
8.2.1 Tableau de l'état des capitaux propres .....	20
8.2.2 Commentaires sur le tableau de l'état des capitaux propres .....	21
8.3 Annexe D) aux comptes annuels .....	22
8.4 Annexe E) aux comptes annuels .....	23
8.5 Annexe F) aux comptes annuels.....	24
8.6 Annexe H) aux comptes annuels .....	27
8.6.1 Quotient d'endettement net .....	27
8.6.2 Degré d'autofinancement .....	27
8.6.3 Quotité de la charge des intérêts .....	28
8.6.4 Dettes brutes par rapport aux revenus.....	28
8.6.5 Quotité d'investissement .....	29
8.6.6 Quotité de la charge financière .....	29
8.6.7 Endettement net en francs par habitant .....	30
8.6.8 Quotité d'autofinancement (capacité d'autofinancement).....	30
8.6.9 Quotité de la charge des intérêts nets .....	31
8.6.10 Quotient de l'excédent au bilan .....	31
<b>9. Proposition du Conseil communal</b> .....	<b>32</b>
<b>10. Approbation des comptes annuels</b> .....	<b>33</b>

## 1. Introduction

Les comptes annuels sont remis au délégué aux affaires communales en vue de leur apurement avec les documents suivants dans cet ordre :

- a) le rapport préliminaire daté et signé du caissier ;

- b) le rapport de l'exécutif daté et signé par le président et le secrétaire ;
- c) le rapport du législatif daté et signé par le président et le secrétaire ;
- d) l'attestation de la commune ;
- e) la liste des crédits supplémentaires ;
- f) le rapport de révision intermédiaire ;
- g) le rapport de vérification des comptes ;
- h) le bilan après clôture et comptabilisation de la variation de fortune ;
- i) le compte de résultats avec la récapitulation par fonction ;
- j) le compte des investissements ;
- k) le tableau des flux de trésorerie (pas avant 2026);
- l) l'annexe aux comptes ;
- m) le grand livre du bilan, du compte de résultats et des investissements (peuvent être transmis sous format informatique à l'adresse [julien.buchwalder@jura.ch](mailto:julien.buchwalder@jura.ch)).

**En application de l'article 18, alinéa 1 du décret concernant l'administration financière des communes :**

**L'exécutif soumet chaque année les comptes à l'approbation du législatif avant le 30 juin qui suit la fin de l'exercice. Il en est responsable.**

**Les comptes approuvés sont transmis au délégué aux affaires communales en vue de leur apurement avant le 30 juin de l'année suivante.**

## 2. Synthèse

Ce chapitre permet de présenter, sous forme résumée, les principales données concernant les comptes annuels, à savoir :

### a) Les adaptations législatives (modifications de règlements)

Aucun règlement n'a été soumis à l'Assemblée communale en 2025. Sont par contre entrés en vigueur :

- le règlement communal sur les constructions, au 17 mai 2025.
- le règlement communal relatif aux redevances sur la consommation d'électricité, au 1<sup>er</sup> janvier 2025.
- le règlement communal concernant la gestion des eaux de surface, au 1<sup>er</sup> janvier 2025.

### b) Les spécificités communales (par ex. service électrique)

La commune de Soyhières dispose d'un local d'expositions « La Cave » et organise en ces lieux différentes manifestations culturelles.

### c) Les investissements et les projets importants

Les investissements suivants ont été réalisés ou poursuivis en 2025 :

CHF	28'416.85	Révision du plan d'aménagement local
CHF	7'401.20	Etude pour le remplacement du chauffage de La Cave
CHF	10'942.95	Extension du réseau d'eau « Côtes des Planches/Questre »
CHF	27'891.77	Assainissement du collecteur des Riedes-Dessus
CHF	3'924.05	Routes rurales et vicinales, réfection Cantine-Les Riedes-Dessus
CHF	28'614.15	Aménagement et pose d'un compacteur à carton à la déchetterie
<b>CHF</b>	<b>107'190.97</b>	Total des dépenses d'investissement nettes de 2025

### d) L'endettement (motifs de la diminution ou de l'augmentation)

La diminution de l'endettement est liée aux amortissements effectués, selon les contrats avec les instituts financiers. Un emprunt de minime importance a été remboursé.

### e) Les capitaux propres (motifs de la diminution ou de l'augmentation)

Se référer au tableau des capitaux propres.

### f) Appréciation de l'exécutif

Le résultat est meilleur que les prévisions budgétaires, en raison notamment d'une bonne maîtrise des coûts et de rentrées fiscales supérieures aux attentes.

## 3. Principes relatifs à la présentation des comptes selon le modèle comptable harmonisé 2 (MCH2)

---

### 3.1 Généralités

---

Les comptes annuels 2025 ont été établis en application du modèle comptable harmonisé 2 (MCH2).

Les corporations jurassiennes de droit public ont introduit le modèle comptable harmonisé 2 (MCH2) en 2020 selon le décret concernant l'administration financière des communes du 5 septembre 2018. Les comptes annuels 2025 sont les sixièmes à être établis en application de ces prescriptions.

### 3.2 Terminologie

---

Le passage au MCH2 entraîne en particulier les changements terminologiques suivants :

MCH1	MCH2
➤ Classification par tâches	➤ Classification fonctionnelle
➤ Compte de fonctionnement	➤ Compte de résultats
➤ Dépréciations complémentaires	➤ N'existe plus avec MCH2
➤ Engagements	➤ Capitaux de tiers
➤ Fortune nette	➤ Excédent du bilan

### 3.3 Amortissements

---

Il n'est pas autorisé d'effectuer des amortissements du patrimoine financier. Celui-ci est réévalué périodiquement en application de l'article 34, alinéa 2 du décret concernant l'administration financière des communes.

Les amortissements supplémentaires ne sont pas autorisés en application de l'article 36, alinéa 6 du décret concernant l'administration financière des communes.

Le patrimoine administratif est amorti de façon linéaire, en fonction de la durée d'utilisation de chaque catégorie d'immobilisations, (cf. annexe 2 du décret concernant l'administration financière des communes).

### 3.4 Compte des investissements / limite d'inscription à l'actif

---

En principe, l'exécutif inscrit les dépenses d'investissement au compte de résultats jusqu'à concurrence de 20'000 francs. Au-delà de cette limite, elles doivent en principe être inscrites dans le compte des investissements.

### 3.5 Passage du MCH1 au MCH2 (patrimoine administratif)

---

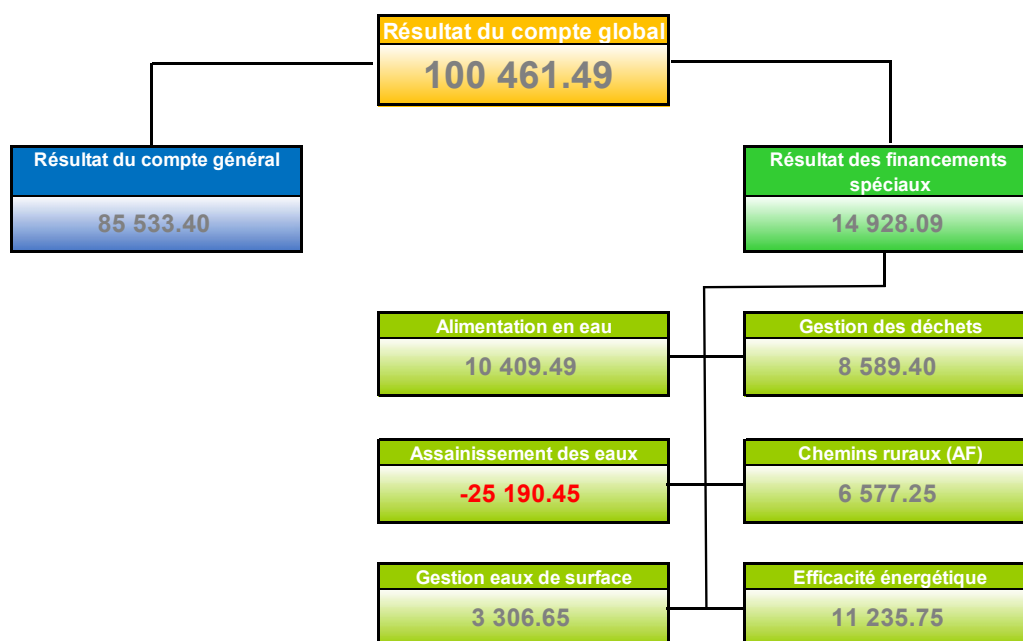
Le patrimoine administratif sous MCH1 au 31 décembre 2019 a été repris au 1<sup>er</sup> janvier 2020 à sa valeur comptable au bilan sous MCH2.

### 3.6 Réévaluation du patrimoine financier

---

Conformément aux dispositions légales, une réévaluation périodique doit être réalisée tous les cinq ans pour les biens-fonds et annuellement pour toutes les autres valeurs patrimoniales. La réévaluation des biens-fonds a été effectuée dans l'exercice 2025.

## 4. Résultats



### 4.1 Vue d'ensemble

Comptes	Libellés	Comptes 2025	Budget 2025	Comptes 2024
<b>90</b>	<b>Clôture du compte de résultats</b>	<b>100 461.49</b>	<b>-81 225.00</b>	<b>51 773.06</b>
900	Compte général	85 533.40	-56 195.00	53 635.71
901	Clôture des financements spéciaux	14 928.09	-25 030.00	-1 862.65
400	Impôts directs, personnes physiques	1 037 725.21	975 250.00	1 101 718.51
401	Impôts directs, personnes morales	349 712.06	318 800.00	269 555.25
4021	Impôts fonciers	120 980.75	122 300.00	102 371.55
5 /. 6	Investissements nets	107 190.97	99 230.00	-6 985.10

### 4.2 Clôture du compte de résultats (résultat global)

Comptes	Libellés	Comptes 2025	Budget 2025	Comptes 2024
30, 31, 33, 35, 36, 37, 39	Charges d'exploitation	-3 322 801.24	-3 142 705.00	-3 130 931.39
40, 41, 42, 43, 45, 46, 47, 49	Revenus d'exploitation	3 411 431.19	3 027 945.00	3 166 256.12
	<b>Résultat de l'activité d'exploitation</b>	<b>88 629.95</b>	<b>-114 760.00</b>	<b>35 324.73</b>
34	Charges financières	-44 158.96	-45 755.00	-36 697.45
44	Revenus financiers	79 290.50	79 290.00	83 145.78
	<b>Résultat provenant de financement</b>	<b>35 131.54</b>	<b>33 535.00</b>	<b>46 448.33</b>
	<b>Résultat opérationnel</b>	<b>123 761.49</b>	<b>-81 225.00</b>	<b>81 773.06</b>
38	Charges extraordinaires	-40 000.00	-	-30 000.00
48	Revenus extraordinaires	16 700.00	-	-
	<b>Résultat extraordinaire</b>	<b>-23 300.00</b>	<b>-</b>	<b>-30 000.00</b>
	<b>Résultat total, compte de résultats</b>	<b>100 461.49</b>	<b>-81 225.00</b>	<b>51 773.06</b>

### 4.3 Compte des investissements

Comptes	Libellés	Comptes 2025	Budget 2025	Comptes 2024
690	Report au bilan des dépenses	107 190.97	99 230.00	1 014.90
590	Report au bilan des recettes	-	-	-8 000.00
	<b>Résultat du compte des investissements</b>	<b>107 190.97</b>	<b>99 230.00</b>	<b>-6 985.10</b>

### 4.4 Résultat du financement (autofinancement)

Comptes	Libellés	Comptes 2025	Budget 2025	Comptes 2024
90	Clôture du compte de résultats	100 461.49	- 81 225.00	51 773.06
33 +	Amortissement du patrimoine administratif	142 785.35	138 420.00	133 572.90
35 +	Attributions aux financements spéciaux	73 270.00	73 270.00	68 680.00
45 -	Prélèvement sur les financements spéciaux	-7 724.05	- 4 550.00	-
364 +	Réévaluation des prêts du patrimoine administratif	-	-	-
365 +	Réévaluation des participations du patrimoine adm.	-	-	-
366 +	Amortissements des subventions des investissements	-	-	-
389 +	Attributions aux capitaux propres	40 000.00	-	30 000.00
4490 -	Revalorisation du patrimoine financier	-	-	-
489 -	Prélèvement sur les capitaux propres	-	-	-
	<b>Autofinancement (Cash flow)</b>	<b>348 792.79</b>	<b>125 915.00</b>	<b>284 025.96</b>
690 ./ 590	Résultat du compte des investissements (selon chiffre 5.3 ci-dessus)	-107 190.97	- 99 230.00	6 985.10
	<b>Résultat de financement (Excédent)</b>	<b>241 601.82</b>	<b>26 685.00</b>	<b>291 011.06</b>

#### Commentaires :

L'amélioration du résultat, en comparaison avec le budget, s'explique notamment par :

- des recettes fiscales meilleures que prévu
- une bonne maîtrise des dépenses, de manière générale et malgré quelques mauvaises surprises

#### 4.5 Résultat du financement spécial « Approvisionnement en eau (710) »

Comptes	Libellés	Comptes 2025	Budget 2025	Comptes 2024
		CHF	CHF	CHF
30, 31, 33, 35, 36, 37,39	Charges d'exploitation	-119 028.19	-126 770.00	-115 576.80
40, 41, 42, 43, 45, 46, 47	Revenus d'exploitation	129 404.80	112 730.00	122 147.45
	Résultat de l'activité d'exploitation	<b>10 376.61</b>	<b>-14 040.00</b>	<b>6 570.65</b>
34	Charges financières	-17.12	-750.00	-790.00
44	Revenus financiers	50.00	-	-
	Résultat provenant de financement	<b>32.88</b>	<b>-750.00</b>	<b>-790.00</b>
	Résultat opérationnel	<b>10 409.49</b>	<b>-14 790.00</b>	<b>5 780.65</b>
38	Charges extraordinaires	-	-	-
48	Revenus extraordinaires	-	-	-
	Résultat extraordinaire	-	-	-
90100.30 / 90110.30	<b>Résultat total, compte de résultats</b>	<b>10 409.49</b>	<b>-14 790.00</b>	<b>5 780.65</b>

Commentaires :				Ecart
Ecart budgétaire positif				25 199.49
	Achats d'eau à des tiers en hausse	-15 161.40	-7 250.00	-7 911.40
	Entretien des conduites moins élevé que prévu	-6 671.90	-15 000.00	8 328.10
	Matériel informatique de la station inchangé	-	-7 400.00	7 400.00
2ème exercice selon le nouveau règlement				

#### 4.6 Résultat du financement spécial « Assainissement des eaux (720) »

Comptes	Libellés	Comptes 2025	Budget 2025	Comptes 2024
		CHF	CHF	CHF
30, 31, 33, 35, 36, 37,39	Charges d'exploitation	-88 605.95	-93 305.00	-94 177.85
40, 41, 42, 43, 45, 46, 47	Revenus d'exploitation	60 115.50	72 740.00	59 101.45
	Résultat de l'activité d'exploitation	<b>-28 490.45</b>	<b>-20 565.00</b>	<b>-35 076.40</b>
34	Charges financières	-	-	-
44	Revenus financiers	3 300.00	-	3 190.00
	Résultat provenant de financement	<b>3 300.00</b>	-	<b>3 190.00</b>
	Résultat opérationnel	<b>-25 190.45</b>	<b>-20 565.00</b>	<b>-31 886.40</b>
38	Charges extraordinaires	-	-	-
48	Revenus extraordinaires	-	-	-
	Résultat extraordinaire	-	-	-
90100.30 / 90110.30	<b>Résultat total, compte de résultats</b>	<b>-25 190.45</b>	<b>-20 565.00</b>	<b>-31 886.40</b>

Commentaires :				Ecart
Ecart budgétaire négatif				-4 625.45
	Taxes de raccordement uniques inférieures au budget	-	11 000.00	-11 000.00
	Entretien des collecteurs et canalisations	-993.35	-5 200.00	4 206.65
2ème exercice selon le nouveau règlement				

#### 4.7 Résultat du financement spécial « Gestion des déchets (730) »

Comptes	Libellés	Comptes 2025	Budget 2025	Comptes 2024
		CHF	CHF	CHF
30, 31, 33, 35, 36, 37, 39	Charges d'exploitation	-51 638.05	-49 405.00	-47 501.59
40, 41, 42, 43, 45, 46, 47	Revenus d'exploitation	59 557.45	57 300.00	65 285.94
	Résultat de l'activité d'exploitation	<b>7 919.40</b>	<b>7 895.00</b>	<b>17 784.35</b>
34	Charges financières	-	-	-
44	Revenus financiers	670.00	-	600.00
	Résultat provenant de financement	<b>670.00</b>	-	<b>600.00</b>
	Résultat opérationnel	<b>8 589.40</b>	<b>7 895.00</b>	<b>18 384.35</b>
38	Charges extraordinaires	-	-	-
48	Revenus extraordinaires	-	-	-
	Résultat extraordinaire	-	-	-
90100.30 / 90110.30	<b>Résultat total, compte de résultats</b>	<b>8 589.40</b>	<b>7 895.00</b>	<b>18 384.35</b>

Commentaires :				Ecart
Ecart budgétaire positif				694.40
Bonne maîtrise des charges et produits				
	Prestations de tiers toutefois supérieures aux prévisions	-23 200.15	-20 700.00	-2 500.15

#### 4.8 Résultat du financement spécial « Gestion des eaux de surface (740) »

Comptes	Libellés	Comptes 2025	Budget 2025	Comptes 2024
		CHF	CHF	CHF
30, 31, 33, 35, 36, 37, 39	Charges d'exploitation	-16 294.85	-48 170.00	
40, 41, 42, 43, 45, 46, 47	Revenus d'exploitation	19 601.50	24 500.00	
	Résultat de l'activité d'exploitation	<b>3 306.65</b>	<b>-23 670.00</b>	
34	Charges financières	-	-	
44	Revenus financiers	-	-	
	Résultat provenant de financement	-	-	
	Résultat opérationnel	<b>3 306.65</b>	<b>-23 670.00</b>	
38	Charges extraordinaires	-	-	
48	Revenus extraordinaires	-	-	
	Résultat extraordinaire	-	-	
90100.30 / 90110.30	<b>Résultat total, compte de résultats</b>	<b>3 306.65</b>	<b>-23 670.00</b>	

Commentaires : nouveau financement spécial dès 2025				Ecart
Ecart budgétaire positif				26 976.65
Les amortissements ont été retirés du FS entre le budget et les comptes (investissements en rapport avec les crues antérieures au règlement)				
	Amortissements	-	-25 270.00	25 300.00

#### 4.9 Résultat du financement spécial « Electricité et efficacité énergétique (769) »

Comptes	Libellés	Comptes 2025	Budget 2025	Comptes 2024
		CHF	CHF	CHF
30, 31, 33, 35, 36, 37,39	Charges d'exploitation	-1 481.25	-2 000.00	
40, 41, 42, 43, 45, 46, 47	Revenus d'exploitation	12 717.00	22 200.00	
	Résultat de l'activité d'exploitation	<b>11 235.75</b>	<b>20 200.00</b>	
34	Charges financières	-	-	
44	Revenus financiers	-	-	
	Résultat provenant de financement	-	-	
	Résultat opérationnel	<b>11 235.75</b>	<b>20 200.00</b>	
38	Charges extraordinaires	-	-	
48	Revenus extraordinaires	-	-	
	Résultat extraordinaire	-	-	
90100.30 / 90110.30	<b>Résultat total, compte de résultats</b>	<b>11 235.75</b>	<b>20 200.00</b>	

Commentaires : nouveau financement spécial dès 2025			Ecart
Ecart budgétaire négatif			-8 964.25
Contribution BKW selon nouveau règlement (chiffres erronés annoncés par BKW pour le budget)	12 717.00	22 200.00	-9 483.00

#### 4.10 Résultat du financement spécial « Améliorations structurelles (812) »

Comptes	Libellés	Comptes 2025	Budget 2025	Comptes 2024
		CHF	CHF	CHF
30, 31, 33, 35, 36, 37,39	Charges d'exploitation	-13 116.35	-9 400.00	-9 905.10
40, 41, 42, 43, 45, 46, 47	Revenus d'exploitation	19 153.60	15 300.00	15 273.85
	Résultat de l'activité d'exploitation	<b>6 037.25</b>	<b>5 900.00</b>	<b>5 368.75</b>
34	Charges financières	-	-	-
44	Revenus financiers	540.00	-	490.00
	Résultat provenant de financement	<b>540.00</b>	-	<b>490.00</b>
	Résultat opérationnel	<b>6 577.25</b>	<b>5 900.00</b>	<b>5 858.75</b>
38	Charges extraordinaires	-	-	-
48	Revenus extraordinaires	-	-	-
	Résultat extraordinaire	-	-	-
90100.30 / 90110.30	<b>Résultat total, compte de résultats</b>	<b>6 577.25</b>	<b>5 900.00</b>	<b>5 858.75</b>

Commentaires :			Ecart
Ecart budgétaire positif			677.25
Amortissement chemins (investissement effectué avec CFF)	-3 924.05	-	-3 924.05
Prélèvement au FS MCH1 (régime transitoire)	-	3 924.05	-3 924.05

## 5. Compte de résultats

### 5.1 Vue d'ensemble

CHARGES	Comptes 2025		Budget 2025		Comptes de l'exercice précédent	
	Charges	Revenus	Charges	Revenus	Charges	Revenus
30 Charges du personnel	-312 372.20		-308 690.00		-348 397.90	
31 Charges de biens et services et autres ch.	-751 657.58		-687 700.00		-673 128.88	
33 Amortissements du patrimoine administratif	-142 785.35		-138 420.00		-133 572.90	
34 Charges financières	-44 158.96		-45 755.00		-36 697.45	
35 Attributions aux financements spéciaux	-73 270.00		-73 270.00		-68 680.00	
36 Charges de transfert	-2 021 516.11		-1 912 775.00		-1 842 131.71	
37 Subventions redistribuées	-		-		-	
38 Charges extraordinaires	-40 000.00		-		-30 000.00	
39 Imputations internes	-21 200.00		-21 850.00		-65 020.00	
<b>3 Total des charges</b>	<b>-3 406 960.20</b>	<b>-</b>	<b>-3 188 460.00</b>	<b>-</b>	<b>-3 197 628.84</b>	<b>-</b>
REVENUS	Comptes 2025		Budget 2025		Comptes de l'exercice précédent	
	Charges	Revenus	Charges	Revenus	Charges	Revenus
40 Revenus fiscaux		1 668 556.72		1 465 550.00		1 593 722.31
41 Revenus régaliens et de concessions		743.80		-		-
42 Taxes		286 313.50		278 420.00		287 383.44
43 Revenus divers		2 975.90		4 100.00		6 419.60
44 Revenus financiers		79 290.50		79 290.00		83 145.78
45 Prélèvements sur les financements spéc.		7 724.05		4 550.00		-
46 Revenus de transfert		1 423 917.22		1 253 475.00		1 213 710.77
47 Subventions à redistribuer		-		-		-
48 Revenus extraordinaires		16 700.00		-		-
49 Imputations internes		21 200.00		21 850.00		65 020.00
<b>4 Total des charges</b>	<b>-</b>	<b>3 507 421.69</b>	<b>-</b>	<b>3 107 235.00</b>	<b>-</b>	<b>3 249 401.90</b>
CLÔTURE	Comptes 2025		Budget 2025		Comptes de l'exercice précédent	
	Charges	Revenus	Charges	Revenus	Charges	Revenus
90 Clôture du compte de résultats	-125 651.94	25 190.45	-33 995.00	115 220.00	-83 659.46	31 886.40
<b>9 Comptes de clôture</b>	<b>-125 651.94</b>	<b>25 190.45</b>	<b>-33 995.00</b>	<b>115 220.00</b>	<b>-83 659.46</b>	<b>31 886.40</b>
<b>Résultat</b>		<b>100 461.49</b>		<b>-81 225.00</b>		<b>51 773.06</b>

#### Commentaires :

Une permutation dans un numéro de compte, de 39 à 36 et de 49 à 46, a entraîné une différence de CHF 2'500.00 dans ces rubriques par rapport au budget 2025 approuvé.

## 5.2 Aperçu du compte de résultats selon les fonctions

Comptes de résultats	Comptes 2025		Budget 2025		Comptes de l'exercice précédent	
	Charges	Revenus	Charges	Revenus	Charges	Revenus
<b>0</b> Administration générale	-285 232.50	27 420.75	-267 160.00	26 580.00	-296 871.51	28 542.75
Excédent de produits / charges		257 811.75		240 580.00		268 328.76
<b>1</b> Ordre et sécurité publics - défense	-35 335.00	49 362.95	-36 320.00	45 380.00	-36 344.55	53 384.15
Excédent de produits / charges	-14 027.95		-9 060.00		-17 039.60	
<b>2</b> Formation	-1 152 114.12	569 719.06	-1 041 040.00	488 070.00	-1 038 231.37	501 117.97
Excédent de produits / charges		582 395.06		552 970.00		537 113.40
<b>3</b> Culture – Sports – Loisirs – Eglises	-52 451.92	22 447.75	-51 065.00	17 500.00	-75 413.73	30 557.65
Excédent de produits / charges		30 004.17		33 565.00		44 856.08
<b>4</b> Santé	-4 395.05	2 210.55	-3 800.00	-	-4 318.45	2 065.15
Excédent de produits / charges		2 184.50		3 800.00		2 253.30
<b>5</b> Prévoyance sociale	-1 183 785.74	782 674.56	-1 087 975.00	712 020.00	-1 046 636.35	675 890.40
Excédent de produits / charges		401 111.18		375 955.00		370 745.95
<b>6</b> Trafic et télécommunication	-208 101.81	47 562.70	-222 365.00	56 725.00	-225 868.60	71 308.75
Excédent de produits / charges		160 539.11		165 640.00		154 559.85
<b>7</b> Protection de l'environnement – amén. terr.	-339 110.92	289 497.50	-357 110.00	294 670.00	-329 704.93	251 784.84
Excédent de produits / charges		49 613.42		62 440.00		77 920.09
<b>8</b> Economie publique	-21 197.05	19 859.20	-19 950.00	15 300.00	-14 890.90	15 912.05
Excédent de produits / charges		1 337.85		4 650.00	-1 021.15	
<b>9</b> Finances et impôts	-250 888.03	1 721 857.12	-135 670.00	1 566 210.00	-213 007.91	1 650 724.59
Excédent de produits / charges	-1 470 969.09		-1 430 540.00		-1 437 716.68	
<b>Totaux</b>	<b>-3 532 612.14</b>	<b>3 532 612.14</b>	<b>-3 222 455.00</b>	<b>3 222 455.00</b>	<b>-3 281 288.30</b>	<b>3 281 288.30</b>
Excédent de produits / charges	-	-	-	-	-	-

### Commentaires :

Les comptes de clôture sont englobés dans la rubrique 9 et ne sont pas mis en évidence

### 5.3 Compte de résultats

---

#### **Compte de résultats selon les fonctions/classification administrative**

Se reporter aux annexes

## 6. Compte des investissements

### 6.1 Aperçu du compte des investissements selon les groupes de matière

DEPENSES		Comptes 2025		Budget 2025		Comptes de l'exercice précédent	
		Dépenses	Recettes	Dépenses	Recettes	Dépenses	Recettes
50	Immobilisations corporelles	-67 831.17		-42 000.00		-	
51	Investissements pour le compte de tiers	-10 942.95		-		-	
52	Immobilisations incorporelles	-28 416.85		-57 230.00		-1 014.90	
54	Prêts	-		-		-	
55	Participations et capital social	-		-		-	
56	Propres subventions d'investissements	-		-		-	
57	Subventions des investissements à redist.	-		-		-	
58	Investissements extraordinaires	-		-		-	
<b>5</b>	<b>Total dépenses</b>	<b>-107 190.97</b>	<b>-</b>	<b>-99 230.00</b>	<b>-</b>	<b>-1 014.90</b>	<b>-</b>
RECETTES		Comptes 2025		Budget 2025		Comptes de l'exercice précédent	
		Dépenses	Recettes	Dépenses	Recettes	Dépenses	Recettes
60	Transferts d'immobilisations corporelles		-		-		-
61	Remboursement de tiers		-		-		-
62	Transferts d'immobilisations incorporelles		-		-		-
63	Subventions d'investissements acquises		-		-		8 000.00
64	Remboursement de prêts		-		-		-
65	Report de participations		-		-		-
66	Remboursement de propres subventions		-		-		-
67	Subventions d'investissement à redistr.		-		-		-
68	Recettes d'investissements extra.		-		-		-
<b>6</b>	<b>Total recettes</b>	<b>-</b>	<b>-</b>	<b>-</b>	<b>-</b>	<b>-</b>	<b>8 000.00</b>
CLÔTURE		Comptes 2025		Budget 2025		Comptes de l'exercice précédent	
		Dépenses	Recettes	Dépenses	Recettes	Dépenses	Recettes
590	Report au bilan des recettes	-		-		-8 000.00	
690	Report au bilan des dépenses		107 190.97		99 230.00		1 014.90
	Investissements nets		107 190.97		99 230.00		-6 985.10

#### Commentaires :

Depuis plusieurs années, les investissements sont limités au strict nécessaire.

## 6.2 Synthèse des investissements relatifs au plan financier 2025 - 2029

---

La planification financière n'a pas encore été mise en place. La 1<sup>ère</sup> planification, qui portera sur 2027 – 2031, devrait être dressée avec le budget 2027, soit à fin 2026, et en application de la directive no 12 émise par le Délégué aux affaires communales.

## 6.3 Compte d'investissements

---

### **Compte d'investissements selon les fonctions/classification administrative**

Se reporter aux annexes

## 7. Bilan

---

**Bilan au 31 décembre 2025 avec la situation initiale, le mouvement et la situation finale.**

Se reporter aux annexes

## 8. Annexes aux comptes annuels

---

### 8.1 Annexes A) et B) aux comptes annuels

---

#### 8.1.1 Règles régissant la présentation des comptes annuels

Le MCH2 exige que les règles sur lesquelles se fonde la présentation des comptes soient clairement indiquées et que les dérogations à ces règles fassent l'objet d'une justification. Les corporations de droit public jurassiennes sont par ailleurs tenues de respecter les prescriptions cantonales en matière de présentation des comptes, en particulier le décret concernant l'administration financière des communes<sup>2</sup> (ci-après DCom). En conséquence, elles utiliseront toutes le texte standard ci-dessous :

##### **Règles applicables à la présentation des comptes**

Les comptes annuels de la commune municipale de Soyhières ont été clos conformément au DCom ainsi qu'aux directives établies par le Délégué aux affaires communales.

En application de l'article 4, alinéa 1 du DCom, les comptes se fondent sur le modèle comptable harmonisé 2 pour les cantons et les communes (MCH2) selon le manuel de la Conférence des directrices et directeurs cantonaux des finances. Dans certains domaines, les prescriptions cantonales s'écartent des recommandations concernant le MCH2.

##### **Changements de méthode apportés dès l'exercice 2022**

- 1) Les amortissements (dépréciations comptables) ont été calculés, dès l'entrée en vigueur du MCH2, selon les durées fixées dans le DCom pour l'ensemble du patrimoine administratif. En raison de la charge conséquente engendrée par cette application, le Conseil communal a souhaité utiliser les dispositions transitoires en la matière (directive cantonale No 1 sur les amortissements) et a appliqué les principes d'amortissement suivants :
  - a. Patrimoine existant à l'entrée en vigueur du MCH2 (2020) : selon les modalités appliquées sous MCH1
  - b. Patrimoine dès l'entrée en vigueur du MCH2 : taux selon DCom (nouvelles durées)
- 2) La charge d'intérêts est répartie selon le principe de la valeur nette moyenne des biens au bilan et de la prise en compte des éventuels financements spéciaux au passif. La répartition ne touche désormais plus que les financements spéciaux et, le cas échéant, les fonctions qui feraient l'objet d'une répartition intercommunale. Les intérêts pour les routes, l'éclairage public, les aménagements de ruisseaux ne sont donc plus répartis.

#### 8.1.2 Les raisons qui motivent d'éventuelles dérogations aux recommandations du modèle comptable harmonisé 2 (MCH2)

Les dérogations au MCH2 qui résultent de la législation cantonale sur les communes sont énumérées ci-dessous :

- Concernant la recommandation N° 4, les amortissements supplémentaires ne sont pas autorisés contrairement à ladite recommandation qui prévoit une comptabilisation dans les charges extraordinaires.
- Concernant la recommandation N° 4 et la directive N° 1 du délégué aux affaires communales, les investissements consentis avant la mise en œuvre du MCH2, soit avant le 1<sup>er</sup> janvier 2020, sont amortis selon les dispositions du décret concernant l'administration financière des communes du 21 mai 1987 et selon les décisions d'approbation du délégué aux affaires communales ainsi que du plan financier communal.
- Concernant la recommandation N° 6, le patrimoine administratif ne sera pas réévalué lors de la mise en œuvre du MCH2.
- Concernant la recommandation N° 8 et la directive N° 2 du délégué aux affaires communales, les préfinancements du patrimoine administratif peuvent exceptionnellement être autorisés pour un investissement conséquent devenu indispensable à la collectivité publique. Cette opération nécessite l'approbation du Délégué aux affaires communales ainsi que l'autorisation de l'organe compétent. Les préfinancements du patrimoine financier ne sont pas autorisés.
- Concernant les bourgeoisies et autres collectivités soumises à l'impôt, les amortissements complémentaires, les provisions, les réserves d'amortissement et les rectifications de valeur sont régis par les prescriptions de la législation fiscale.
- Concernant la recommandation N°12, un délai est accordé pour l'élaboration de la comptabilisation des immobilisations.

- Concernant la recommandation N° 13, celle-ci ne sera pas appliquée immédiatement. Une étude de faisabilité doit encore être menée.

Soyhières, le 4 mai 2026

**Au nom de la commune municipale de Soyhières**

L'administrateur des finances :

A handwritten signature in blue ink is written over a solid horizontal line. The signature is stylized and appears to be the name of the administrator of finances.

## 8.2 Annexe C) aux comptes annuels

---

### Etat des capitaux propres

L'état des capitaux propres présente les causes des changements intervenus. La réévaluation de différents éléments du patrimoine financier pourrait entraîner des changements dans les réserves liées à l'évaluation.

#### **En droit :**

L'article 32, lettre c) du décret concernant l'administration financière des communes prévoit que l'annexe aux comptes annuels contienne l'état des capitaux propres.

Les soldes des fonds « Abris PC » sont comptabilisés sous **capitaux de tiers** (compte 20910.xx).

#### **Explications :**

##### **2900 Financements spéciaux enregistrés sous capital propre**

Afin de ne pas dissimuler les résultats des financements spéciaux par des prélèvements ou attributions aux fonds afin d'obtenir l'équilibre, les résultats desdits financements seront dorénavant comptabilisés au passif du bilan sous capital propre (compte 2900).

##### **2930 Préfinancements (réserve pour projet à venir)**

En principe, les préfinancements ne sont pas autorisés afin de respecter la règle de l'équité intergénérationnelle. Cependant, le maintien de la valeur relatif à l'approvisionnement en eau et à l'assainissement des eaux est obligatoire et comptabilisé sous les comptes 29302 et 29303 en application de la loi sur la gestion des eaux<sup>3</sup>. Il n'est pas autorisé de recourir à des préfinancements pour couvrir des charges du compte de résultats.

##### **29600 Réserves liées au retraitement du patrimoine financier (voire directive COM N°3)**

Dès la mise en œuvre du MCH2, aucune attribution ni prélèvement ne pourra être effectué. Dès le 1<sup>er</sup> décembre 2021, ce compte sera dissout et le solde transféré sous compte 2999 « Résultat cumulé des années précédentes ».

##### **29601 Réserves liés au retraitement du patrimoine financier (voire directive COM N°3)**

Idem que compte 29600.

##### **2990 Résultat annuel**

Ce compte présente le solde du résultat cumulé du compte de résultats.

## 8.2.1 Tableau de l'état des capitaux propres

<b>2900</b>	<b>Financements spéciaux enregistrés sous capital propre</b>	<b>577 532.75</b>	<b>Attributions aux FS, capitaux propres</b>	<b>0.00</b>	<b>Prélèvements sur les FS, capitaux propres</b>	<b>-3 924.05</b>	<b>40 118.54</b>	<b>-25 190.45</b>	<b>588 536.79</b>
29002.00	Assainissement des eaux - MCH2	-16 989.53		0.00		0.00	0.00	-25 190.45	-42 179.98
29002.10	Assainissement des eaux - MCH1	397 528.12		0.00		0.00	0.00	0.00	397 528.12
29003.00	Approvisionnement en eau - MCH2	29 363.27		0.00		0.00	10 409.49	0.00	39 772.76
29003.10	Approvisionnement en eau - MCH1	40 538.11		0.00		0.00	0.00	0.00	40 538.11
29004.00	Déchets- MCH2	71 216.95		0.00		0.00	8 589.40	0.00	79 806.35
29004.10	Déchets- MCH1	3 795.75		0.00		0.00	0.00	0.00	3 795.75
29007.01	Cons. électrique et efficacité énergétique	0.00		0.00		0.00	11 235.75	0.00	11 235.75
29009.20	Eaux de surface	0.00		0.00		0.00	3 306.65	0.00	3 306.65
29009.40	Taxe des ouvrages collectifs (AF) - MCH2	15 541.85		0.00		0.00	6 577.25	0.00	22 119.10
29009.41	Taxe des ouvrages collectifs (AF) - MCH1	36 538.23		0.00	8120.45109.00	Prélèvement pour amort.	-3 924.05	0.00	32 614.18
<b>2930</b>	<b>Préfinancements / maintien de la valeur</b>	<b>68 680.00</b>	<b>Attributions aux préfinancements des capitaux propres</b>	<b>73 270.00</b>	<b>Prélèvements sur les préfin. des capitaux propres</b>	<b>-3 800.00</b>	<b>0.00</b>	<b>0.00</b>	<b>138 150.00</b>
29302.00	Maintien de la valeur - ass. des eaux	33 040.00	7200.35102.00 Attribution selon calcul MV	34 540.00	7200.45102.00 Prélèvement (intérêts/amortissements)	-1 500.00			66 080.00
29303.00	Maintien de la valeur - aliment. en eau	35 640.00	7100.35103.00 Attribution selon calcul MV	38 730.00	7100.45103.00 Prélèvement (intérêts/amortissements)	-2 300.00			72 070.00
<b>2940</b>	<b>Réserves de politique budgétaire</b>	<b>60 000.00</b>	<b>Attributions à la réserve de politique budgétaire</b>	<b>40 000.00</b>	<b>Prélèvements de la réserve de politique budgétaire</b>	<b>0.00</b>			<b>100 000.00</b>
29400.10	Provision du compte de fonctionnement	60 000.00	9990.38940.00 Attribution selon décision du Conseil	40 000.00		0.00			100 000.00
<b>Comptes</b>	<b>Libellés</b>	<b>CHF</b>	<b>Comptes</b>	<b>motif</b>	<b>CHF</b>	<b>Comptes</b>	<b>motifs</b>	<b>CHF</b>	<b>CHF</b>
<b>2980</b>	<b>Autres capitaux propres</b>	<b>0.00</b>	<b>Attributions aux autres capitaux propres</b>	<b>0.00</b>	<b>Prélèvements aux autres capitaux propres</b>	<b>0.00</b>			<b>0.00</b>
29800.00	Compte général	0.00		0.00		0.00			0.00
<b>2990</b>	<b>Résultat annuel Excédent/découvert du bilan</b>	<b>225 936.95</b>		<b>139 169.11</b>		<b>-53 635.71</b>			<b>311 470.35</b>
29900.00	Compte général - résultat annuel 2024	53 635.71	29990.00		0.00	29900.00	Transfert aux résultats cumulés	-53 635.71	0.00
29900.00	Compte général - résultat annuel 2025	0.00	9990.90000.00	Excédent de produits	85 533.40	9990.90010.00		0.00	85 533.40
29990.00	Compte général - résultats cumulés	172 301.24	29900.00	Résultat 2024	53 635.71			0.00	225 936.95
	<b>Totaux de contrôle</b>	<b>932 149.70</b>		<b>252 439.11</b>		<b>-61 359.76</b>	<b>40 118.54</b>	<b>-25 190.45</b>	<b>1 138 157.14</b>

## 8.2.2 Commentaires sur le tableau de l'état des capitaux propres

### a) Financements spéciaux (comptes 2900)

Attribution et prélèvement aux services selon les résultats.

### b) Préfinancement / maintien de la valeur (comptes 2930)

Enregistre les attributions obligatoires, selon les calculs effectués, aux fonds de maintien de la valeur pour l'alimentation en eau et l'assainissement des eaux.

### c) Réserve de politique budgétaire (comptes 2940)

Cette réserve ne peut être utilisée que pour couvrir des pertes.

### d) Autres capitaux propres (comptes 2980)

Pas utilisé.

### e) Excédent ou découvert au bilan (comptes 2990)

Cumul des excédents antérieurs à l'exercice

### 8.3 Annexe D) aux comptes annuels

---

#### **Tableaux des provisions**

Il n'y a pas de provisions à mentionner au sens de l'annexe D.

## 8.4 Annexe E) aux comptes annuels

### Tableaux des participations et des garanties

Nom, siège, forme juridique	Domaine d'activité	Capital nominatif	Part de propriété	Part des voix E = Exécutif / L = Législatif	Autres détenteurs de parts importantes	Valeur comptable au 31.12	Valeur d'acquisition	Norme de présentation des comptes (mch1, mch2, CO, etc)	Flux financiers pendant l'exercice	Risques spécifiques
<b>Groupement de communes selon article 121 Lcom</b>										
SIS 15 Haut-Plateau	Service de défense incendie et de secours			L = 14.28% E = 20.00%	6 communes de la Vallée de Delémont			MCH2	-19 980.35	
Association jurassienne des communes (AJC)	Défense des intérêts et représentation des communes au niveau du canton				Ensemble des communes jurassiennes				-646.50	
Communauté du Collège de Delémont	Formation de degré secondaire			L = 6.25% E = 0.00%	9 communes de la Couronne delémontaine			MCH2	-42 642.30	
Cercle scolaire primaire du Haut-Plateau	Formation du degré primaire			L = 20.00% E = 23.08%	Communes d'Ederswiler, Mettembert, Movelier, Pleigne et Soyhières			MCH2	-51 401.31	
Association des maires du district de Delémont (AMDD)	Défense des intérêts et représentation des communes au niveau du district				19 communes du district de Delémont				-215.50	
<b>Syndicats de communes selon article 123 Lcom</b>										
Syndicat d'agglomération de Delémont (AGGLOD)	Promotion économique, sociale, touristique et culturelle			E = 11.11% L = 4.8%	Couronne delémontaine			MCH2	-6 236.56	
Syndicat de gestion des déchets de Delémont et environs (SEOD)	Gestion des déchets			E = 5.00% L = 5.26%	18 communes de la Vallée de Delémont			MCH2	-3 337.95	
Syndicat pour l'assainissement des eaux de Delémont et Environs (SEDE)	Traitement des eaux usées			E = 6.66% L = 6.66%	14 communes de la Vallée de Delémont				-47 265.70	
<b>Personnes morales de droit privé</b>										
Centre de loisirs des Franches-Montagnes (CLFM)	Sport, loisirs, tourisme					1.00			0.00	
Patinoire régionale Delémont SA	Sport, loisirs					1.00			-1 523.00	
Innode! SA	Développement économique					1.00			-668.90	
Maison Chapuis/Garderie Ste-Léonie	Accueil de l'enfance								-305 715.19	
<b>Société simple, en nom collectif ou commandite</b>										
Immeuble Réselle	Logement					500.00			0.00	
<b>Rapport contractuels conclus en vue de l'accomplissement de tâches communales</b>										

## 8.5 Annexe F) aux comptes annuels

### Tableaux des immobilisations et des informations détaillées sur les placements de capitaux

			140 immobilisations corporelles du patrimoine administratif									
			14000	14001	1401	1402	1403	1404	1405	1406	1407	1409
			Terrains non bâtis	Terrains bâtis	Routes et voies de communication	Aménagement des plans d'eau et cours d'eau	Autres ouvrages de génie civil	Bâtiments, locaux et équipements	Forêts	Biens meubles	Installations en construction	Autres immobilisations corporelles du PA*
Coût d'acquisition	Valeur de l'immobilisation	01.01.2025	0.00	0.00	1 430 186.59	383 801.03	733 913.18	1 993 977.93	0.00	34 725.05	0.00	0.00
	(+) Augmentation	en 2025					38 834.72	7 401.20		28 614.15		
	(-) Diminution	en 2025										
	(+) Transferts / reclassement (de PA à PF)	en 2025										
	<b>valeur de l'immobilisation</b>	<b>31.12.2025</b>		<b>0.00</b>	<b>0.00</b>	<b>1 430 186.59</b>	<b>383 801.03</b>	<b>772 747.90</b>	<b>2 001 379.13</b>	<b>0.00</b>	<b>63 339.20</b>	<b>0.00</b>
Amortissements ordinaires cumulés	Etat au	01.01.2025	0.00	0.00	-553 186.59	-102 150.73	-380 336.18	-1 317 397.93	0.00	-24 725.05	0.00	0.00
	(-) Amortissements planifiés	en 2025			-47 850.00	-25 270.30	-15 770.00	-21 340.00		-4 814.15		
	(+) Amortissements non planifiés	en 2025										
	(+) Corrections de valeur	en 2025										
	<b>Etat au</b>	<b>31.12.2025</b>		<b>0.00</b>	<b>0.00</b>	<b>-601 036.59</b>	<b>-127 421.03</b>	<b>-396 106.18</b>	<b>-1 338 737.93</b>	<b>0.00</b>	<b>-29 539.20</b>	<b>0.00</b>
Valeur comptable	<b>Valeur comptable nette</b>	<b>31.12.2025</b>	<b>0.00</b>	<b>0.00</b>	<b>829 150.00</b>	<b>256 380.00</b>	<b>376 641.72</b>	<b>662 641.20</b>	<b>0.00</b>	<b>33 800.00</b>	<b>0.00</b>	<b>0.00</b>
	dont celle des installations de leasing	31.12.2025										
	Valeur d'assurance	31.12.2025					746 800.00	9 135 600.00				

			142 Immobilisations incorporelles				144	145	146
			1420	1421	1427	1429	1441 à 1448	1452 à 1458	1460 à 1469
			Logiciels	Brevets et licences	Immobilisations incorporelles en cours de développement	Autres immobilisations incorporelles	Prêts	Participations et capital social	Subventions d'investissements
Coût d'acquisition	Valeur de l'immobilisation	01.01.2025	0.00	0.00	21 885.70	232 954.05	0.00	0.00	0.00
	(+) Augmentation	en 2025				28 416.85			
	(-) Diminution	en 2025							
	(+) Transferts / reclassement (de PA à PF)	en 2025							
	<b>valeur de l'immobilisation</b>	<b>31.12.2025</b>	<b>0.00</b>	<b>0.00</b>	<b>21 885.70</b>	<b>261 370.90</b>	<b>0.00</b>	<b>0.00</b>	<b>0.00</b>
Amortissements ordinaires cumulés	Etat au	01.01.2025	0.00	0.00	0.00	-99 354.05	0.00	0.00	0.00
	(-) Amortissements planifiés	en 2025				-23 816.85			
	(+) Amortissements non planifiés	en 2025							
	(-) Corrections de valeur	en 2025							
	<b>Etat au</b>	<b>31.12.2025</b>	<b>0.00</b>	<b>0.00</b>	<b>0.00</b>	<b>-123 170.90</b>	<b>0.00</b>	<b>0.00</b>	<b>0.00</b>
Valeur comptable	<b>Valeur comptable nette</b>	<b>31.12.2025</b>	<b>0.00</b>	<b>0.00</b>	<b>21 885.70</b>	<b>138 200.00</b>	<b>0.00</b>	<b>0.00</b>	<b>0.00</b>
	dont celle des installations de leasing	31.12.2025							
	Valeur d'assurance	31.12.2025							

			1080 immobilisations corporelles du patrimoine financier					
			10800	10801	1084	1086	1087	1089
			Terrains non bâtis	Terrains bâtis	Bâtiments, locaux et équipements	Biens meubles	Installations en construction	Autres immobilisations corporelles
Coût d'acquisition	Valeur de l'immobilisation	01.01.2025			320 000.00			
	(+) Augmentation	en 2025						
	(-) Diminution	en 2025						
	(+) Transferts / reclassement (de PF à PA)	en 2025						
	<b>valeur de l'immobilisation</b>	<b>31.12.2025</b>	<b>0.00</b>	<b>0.00</b>	<b>320 000.00</b>	<b>0.00</b>	<b>0.00</b>	<b>0.00</b>
Rectifications cumulées	Etat au	01.01.2025						
	(-) Réévaluations (diminution de valeur)	en 2025			-6 000.00			
	(+) Réévaluations (augmentation de valeur)	en 2025			6 000.00			
	(+) Transferts / reclassements (de PF à PA)	en 2025						
	<b>Etat au</b>	<b>31.12.2025</b>	<b>0.00</b>	<b>0.00</b>	<b>0.00</b>	<b>0.00</b>	<b>0.00</b>	<b>0.00</b>
Valeur comptable	<b>Valeur comptable nette</b>	<b>31.12.2025</b>	<b>0.00</b>	<b>0.00</b>	<b>320 000.00</b>	<b>0.00</b>	<b>0.00</b>	<b>0.00</b>
	dont celle des installations de leasing	31.12.2025						
	Valeur d'assurance	31.12.2025			976 400.00			

## Les indicateurs financiers

### 8.6.1 Quotient d'endettement net

Le quotient d'endettement net indique la part des revenus fiscaux (impôts directs des personnes physiques et des personnes morales) ainsi que des prestations de la péréquation financière qui seraient nécessaires pour amortir la dette nette. Une valeur négative atteste de l'existence d'une fortune nette.

- < 0% Très faible endettement net
- 0% à 50% Faible endettement net
- 50% à 100% Endettement net moyen
- 100% à 150% Endettement net élevé
- > 150% Endettement net très élevé

	2025	2024	2023
Endettement net	1 180 541.48	1 422 143.30	1 713 154.36
Impôts directs PP et PM et péréquation financière	1 368 955.27	1 338 511.76	1 321 456.79
<b>Quotient d'endettement net</b>	<b>86.24</b>	<b>106.25</b>	<b>129.64</b>

#### Commentaires :

Amélioration due à la baisse de l'endettement net et à l'augmentation des impôts/péréquation.

### 8.6.2 Degré d'autofinancement

Le degré d'autofinancement détermine la part des revenus affectée au financement des investissements nouveaux. S'il est supérieur à 100%, il permet le financement d'investissements ou conduit à un désendettement, tandis que s'il est inférieur à 100%, il entraîne un nouvel endettement ou emprunt. Cet indicateur peut considérablement varier d'une année à l'autre, en particulier dans les petites corporations dès lors qu'elles investissent à intervalles irréguliers. Il ne peut donc être apprécié que sur plusieurs années.

- ≥ 100% Idéal
- 70% à 100% Bon à acceptable
- < 70% Problématique

	2025	2024	2023
Autofinancement	348 792.79	284 025.96	214 946.96
Investissements nets	107 190.97	-6 985.10	13 524.55
<b>Degré d'autofinancement</b>	<b>325.39</b>	<b>-4 066.17</b>	<b>1 589.31</b>

#### Commentaires :

Cet indicateur n'est pas pertinent au vu de la faiblesse des investissements de ces dernières années. Pour 2024, l'indicateur est négatif en raison du fait que la commune a reçu plus de subventions qu'elle n'a effectué d'investissements.

### 8.6.3 Quotité de la charge des intérêts

La quotité de la charge des intérêts indique la part des revenus qui est absorbée par les intérêts nets. Plus elle est élevée, plus l'endettement est important. A l'inverse, moins elle est élevée et plus grande est la marge de manœuvre financière de la collectivité. Une quotité de la charge des intérêts négative signifie que les revenus du patrimoine sont supérieurs au montant des intérêts de la dette.

- < -1% Charge extrêmement faible
- 1% à 0% Charge très faible
- 0% à 1% Charge faible
- 1% à 2% Charge moyenne
- ≥ 2% Charge élevée

	2025	2024	2023
Charge nette des intérêts	16 082.49	10 083.47	16 946.68
Revenus courants	3 486 221.69	3 184 381.90	2 429 444.36
<b>Quotité de la charge des intérêts</b>	<b>0.46</b>	<b>0.32</b>	<b>0.70</b>

#### Commentaires :

Péjoration en raison de la hausse des taux sur emprunts et de la baisse des revenus d'intérêts, malgré la hausse des revenus courants.

### 8.6.4 Dettes brutes par rapport aux revenus

La dette brute par rapport aux revenus permet d'évaluer la situation d'endettement, et en particulier de déterminer si l'endettement est proportionné compte tenu des revenus obtenus. Cet indicateur renseigne sur le pourcentage des revenus nécessaire au remboursement de la dette brute en une seule fois.

- ≤ 50% Très bon
- 50,1% à 100% Bon
- 100,1% à 150% Moyen
- 150,2% à 200% Mauvais
- > 200% Critique

	2025	2024	2023
Dettes brutes	3 282 808.07	3 188 184.92	3 294 471.86
Revenus courants	3 486 221.69	3 184 381.90	2 429 444.36
<b>Dettes brutes par rapport aux revenus</b>	<b>94.17</b>	<b>100.12</b>	<b>135.61</b>

#### Commentaires :

Amélioration en raison de l'évolution favorable des revenus courants.

### 8.6.5 Quotité d'investissement

La quotité d'investissement renseigne sur le rapport entre les activités d'investissement et les charges annuelles globales. Cet indicateur ne permet toutefois pas à lui seul de tirer des conclusions sur la situation financière de la commune.

- ≤ 10% Peu important
- 10,1% à 20% Importance moyenne
- 20,1% à 30% Importantes
- > 30% Très importante

	2025	2024	2023
Investissements bruts (total des dépenses d'investissement)	107 190.97	1 014.90	13 524.55
Charges globales	3 225 220.62	2 907 778.69	2 232 249.55
<b>Quotité d'investissement</b>	<b>3.32</b>	<b>0.03</b>	<b>0.61</b>

#### Commentaires :

Cet indicateur n'est pas pertinent au vu de la faiblesse des investissements.

### 8.6.6 Quotité de la charge financière

La quotité de la charge financière indique l'incidence des frais financiers sur le budget. On entend par charge financière la somme des intérêts nets, des amortissements et des réévaluations. Cet indicateur permet de constater dans quelle mesure les revenus courants sont absorbés par le service de la dette et les amortissements planifiés. Une hausse de ce taux équivaut à une réduction de la marge budgétaire.

- < 5% Faible charge
- 5% à 15% Charge supportable
- 15% à 25% Charge élevée à très élevée
- > 25% Charge à peine supportable

	2025	2024	2023
Charge financière	158 867.84	143 656.37	148 678.21
Revenus courants	3 486 221.69	3 184 381.90	2 429 444.36
<b>Quotité de la charge financière</b>	<b>4.56</b>	<b>4.51</b>	<b>6.12</b>

#### Commentaires :

Amélioration en raison de l'évolution favorable des revenus courants et malgré la hausse de la charge financière.

### 8.6.7 Endettement net en francs par habitant

L'endettement net en francs par habitant sert à mesurer l'importance de la dette et doit être apprécié en même temps que la capacité financière de la commune (quotité d'autofinancement). Une valeur négative reflète l'existence d'une fortune nette par habitant.

- < 0 Fortune nette
- 0 à 1'000 Endettement faible
- 1'001 à 3'000 Endettement moyen
- 3'001 à 5'000 Endettement haut
- > 5'000 Endettement critique

	2025	2024	2023
Endettement net	1 180 541.48	1 422 143.30	1 713 154.36
Population	465	451	431
<b>Endettement net en francs par habitant</b>	<b>2 538.80</b>	<b>3 153.31</b>	<b>3 974.84</b>

#### Commentaires :

Amélioration en raison de la baisse de l'endettement net et de l'augmentation de la population.

### 8.6.8 Quotité d'autofinancement (capacité d'autofinancement)

La quotité d'autofinancement, également appelée capacité d'autofinancement, reflète la capacité d'une commune ainsi que sa marge de manœuvre budgétaire. Cet indicateur renseigne sur la part des revenus pouvant être affectée au financement d'investissements ou au désendettement.

- > 20 % Bonne
- 10% à 20% Moyenne
- < 10% Faible

	2025	2024	2023
Autofinancement	348 792.79	284 025.96	214 946.96
Revenus courants	3 486 221.69	3 184 381.90	2 429 444.36
<b>Quotité d'autofinancement (capacité)</b>	<b>10.00</b>	<b>8.92</b>	<b>8.85</b>

#### Commentaires :

Amélioration en raison de l'augmentation de l'autofinancement, mais atténuée par l'augmentation des revenus courants.

### 8.6.9 Quotité de la charge des intérêts nets

La quotité de la charge des intérêts indique la part de revenus qui est absorbée par les intérêts nets. Plus elle est élevée et plus l'endettement est important. A l'inverse, moins elle est élevée et plus grande est la marge de manœuvre financière de la collectivité. Une quotité de la charge des intérêts négative signifie que les revenus du patrimoine sont supérieurs au montant des intérêts de la dette. Cet indicateur reflète donc la situation financière de la commune.

- < 2% Faible
- 2% à 5% Moyenne
- 5% à 8% Forte
- > 8% Très forte

	2025	2024	2023
Charges financières nettes	-1 609.74	-7 489.33	5 421.98
Revenus fiscaux (impôts directs)	1 662 551.12	1 588 489.31	1 448 189.24
<b>Quotité de la charge des intérêts nets</b>	<b>-0.10</b>	<b>-0.47</b>	<b>0.37</b>

#### Commentaires :

Amélioration en raison de l'évolution favorable des deux valeurs constituant le ratio.

### 8.6.10 Quotient de l'excédent au bilan

Le quotient de l'excédent du bilan est en quelque sorte le thermomètre renseignant sur l'état de santé des capitaux propres. Une valeur négative signifie un découvert au bilan. L'évolution de cet indicateur doit être observée sur plusieurs années.

- ≥ 60% Elevé
- 30% à 60% Moyen
- < 30% Faible

	2025	2024	2023
Excédent / découvert au bilan	311 470.35	225 936.95	172 301.24
Impôts directs PP et PM et péréquation financière	1 368 955.27	1 338 511.76	1 321 456.79
<b>Quotient de l'excédent du bilan</b>	<b>22.75</b>	<b>16.88</b>	<b>13.04</b>

#### Commentaires :

Amélioration en raison de l'augmentation de l'excédent au bilan.

## 9. Proposition du Conseil communal

a) Approbation des comptes annuels 2025, qui se composent comme suit :

Comptes		Libellés	Charges	Revenus
90		Clôture du compte de résultats	-125 651.94	25 190.45
		Excédent de revenus	-	100 461.49
900		Compte général	-85 533.40	-
		Excédent de revenus	-	85 533.40
9991.90100.20	9991.90110.20	FS « assainissement et traitement des eaux »	-	25 190.45
		Excédent de charges	- 25 190.45	-
9991.90100.30	9991.90110.30	FS « approvisionnement en eau potable »	-10 409.49	-
		Excédent de revenus	-	10 409.49
9991.90100.40	9991.90110.40	FS « gestion des déchets »	-8 589.40	-
		Excédent de revenus	-	8 589.40
9991.90100.71	9991.90110.71	FS "Cons. électrique et eff. Énergétique "	-11 235.75	-
		Excédent de revenus	-	11 235.75
9991.90100.92	9991.90110.92	Autres FS "Eaux de surface"	-3 306.65	-
		Excédent de revenus	-	3 306.65
9991.90100.50	9991.90110.50	Autres FS « Chemins ruraux (AF) »	-6 577.25	-
		Excédent de revenus	-	6 577.25

Il est proposé à l'Assemblée communale d'approuver les comptes annuels relatifs à l'exercice 2025.

**Au nom de la commune municipale de Soyhières :**

Christian Zuber  
Maire

Jennifer Oriet-Marchand  
Secrétaire communal

Romain Jemmely  
Administrateur des finances

Soyhières, le 4 mai 2026

## 10. Approbation des comptes annuels

---

L'organe compétent de la commune de Soyhières a approuvé les comptes annuels 2025 en date du 16 juin 2026 conformément à la proposition du Conseil communal du 4 mai 2026.


L'extrait du procès-verbal de l'organe compétent est joint au présent rapport.

Soyhières, le 16 juin 2026

**Au nom de l'Assemblée communale**


Pierre Morel

*Président*



Jennifer Oriet-Marchand

*Secrétaire*



## **Annexe**

### **Compte de résultats selon les fonctions (5.3)**

## Compte de fonctionnement par classification administrative

Compte	Libellé	Comptes 2025		Budget 2025		Comptes 2024	
		Charges	Produits	Charges	Produits	Charges	Produits
<b>0</b>	<b>ADMINISTRATION GENERALE</b>	<b>285,232.50</b>	<b>27,420.75</b>	<b>267,160.00</b>	<b>26,580.00</b>	<b>296,871.51</b>	<b>28,542.75</b>
			257,811.75		240,580.00		268,328.76
<b>01</b>	<b>Législatif et exécutif</b>	<b>63,083.40</b>	<b>750.00</b>	<b>64,270.00</b>		<b>59,009.35</b>	<b>300.00</b>
<b>011</b>	<b>Législatif</b>	<b>3,739.50</b>		<b>5,880.00</b>		<b>2,376.25</b>	
<b>0110</b>	<b>Assemblée communale</b>	<b>1,588.55</b>		<b>1,680.00</b>		<b>1,434.15</b>	
0110.30002.00	Jetons de présence	480.00		480.00		480.00	
0110.30010.00	Cadeaux Majorité ou départ en retraite	150.00		150.00		50.00	
0110.31021.00	Journal officiel / convocation assemblée	612.25		800.00		651.00	
0110.31302.00	Frais de ports - Assemblées	162.20		100.00			
0110.31702.00	Subsistance Assemblées	184.10		150.00		253.15	
<b>0116</b>	<b>Votations et élections</b>	<b>2,150.95</b>		<b>4,200.00</b>		<b>942.10</b>	
0116.30002.00	Jeton de présence			2,250.00			
0116.30100.00	Traitement auxiliaires			500.00			
0116.31000.00	Matériel et fournitures de bureau	123.65					
0116.31019.00	Matériel d'affichage	118.80				169.55	
0116.31021.00	Journal officiel / publication élections	147.25		160.00			
0116.31023.00	Imprimés pour votation / élections	398.00		450.00		364.50	
0116.31302.00	Frais de ports	1,041.25		540.00		278.60	
0116.31702.00	Subsistance du bureau de vote	322.00		300.00		129.45	
<b>012</b>	<b>Exécutif</b>	<b>59,343.90</b>	<b>750.00</b>	<b>58,390.00</b>		<b>56,633.10</b>	<b>300.00</b>
<b>0120</b>	<b>Conseil communal</b>	<b>54,339.15</b>	<b>300.00</b>	<b>51,415.00</b>		<b>51,670.60</b>	
0120.30000.00	Traitement Conseil communal	16,616.80		17,200.00		16,918.35	
0120.30002.00	Jetons de présence et vacations	24,396.75		21,100.00		22,287.50	
0120.30010.00	Autres indemnités	1,941.70		1,600.00		1,606.35	
0120.30500.00	Assurances AVS, AI et APG / AC	3,893.60		3,630.00		3,802.80	
0120.30530.00	Assurances accidents professionnels AAP / AANP	312.55		540.00		304.60	
0120.30550.00	Assurance d'indemnités journalières en cas de maladie	941.50		870.00		931.25	
0120.30990.00	Repas de fin d'année, collations et apéritifs	1,609.80		2,250.00		1,838.35	
0120.31021.00	Journal officiel / publication règlements, divers	327.05		500.00		488.25	
0120.31130.00	Acquisition ordis - Conseil					1,231.25	

## Compte de fonctionnement par classification administrative

Compte	Libellé	Comptes 2025		Budget 2025		Comptes 2024	
		Charges	Produits	Charges	Produits	Charges	Produits
0120.31300.00	Cotisations AJC/ACS	826.50		855.00		805.50	
0120.31300.01	Cotisations AMDD (Association des maires du district)	215.50		450.00		86.20	
0120.31300.02	Coti./Subv. aux organisation privées à but non lucratif	1,106.00		1,600.00		1,082.00	
0120.31300.20	Prestations administratives	25.00		200.00		15.00	
0120.31702.00	Frais de réception	558.00					
0120.31703.00	Véhicules privés	1,145.05		500.00		223.20	
0120.31999.00	Autres indemnités et autres charges d'exploitation	423.35		120.00		50.00	
0120.42606.00	Remboursements et Participation de tiers		300.00				
<b>0121</b>	<b>Commissions communales</b>	<b>5,004.75</b>	<b>450.00</b>	<b>6,975.00</b>		<b>4,962.50</b>	<b>300.00</b>
0121.30002.00	Jetons de présence commissions communales	1,931.25		2,400.00		2,012.50	
0121.30002.01	Jetons de présence - Ecole	756.25		675.00		525.00	
0121.30002.02	Jetons de présence - "La Cavé"	2,317.25		3,800.00		2,425.00	
0121.31703.00	Frais de déplacement			100.00			
0121.46121.00	Imputations internes - commissions		450.00				300.00
<b>02</b>	<b>Services généraux</b>	<b>222,149.10</b>	<b>26,670.75</b>	<b>202,890.00</b>	<b>26,580.00</b>	<b>237,862.16</b>	<b>28,242.75</b>
<b>022</b>	<b>Services généraux et autres services</b>	<b>213,689.05</b>	<b>25,640.75</b>	<b>194,900.00</b>	<b>25,550.00</b>	<b>229,682.01</b>	<b>27,212.75</b>
<b>0220</b>	<b>Chancellerie, secrétariat et contrôle des habitants</b>	<b>213,689.05</b>	<b>25,640.75</b>	<b>194,900.00</b>	<b>25,550.00</b>	<b>229,682.01</b>	<b>27,212.75</b>
0220.30100.00	Traitement secrétariat communal	63,791.00		63,790.00		66,319.95	
0220.30100.01	Traitement caisse communale	49,916.40		46,200.00		45,436.90	
0220.30100.80	Variation des HS/vacances	1,080.00				-1,360.00	
0220.30100.90	Traitement auxiliaires	9,584.15		3,000.00		49,906.50	
0220.30100.99	Indemnités d'assurances sociales					-25,498.20	
0220.30500.00	Assurances AVS, AI et APG / AC	10,795.20		10,440.00		11,167.60	
0220.30520.00	Assurance de prévoyance LPP - personnel administratif	10,834.80		10,840.00		12,213.25	
0220.30530.00	Assurances accidents professionnels AAP / AANP	612.65		400.00		676.35	
0220.30550.00	Assurances d'indemnités journalières en cas de maladie	1,547.60		1,830.00		1,889.75	
0220.30900.00	Formation - personnel administratif	1,294.00		2,000.00		2,914.70	
0220.30910.00	Frais de recrutement - Personnel administratif					988.90	
0220.30993.00	Cadeaux au personnel administratif	110.30				100.00	
0220.31000.00	Matériel et fourniture de bureau	2,854.50		2,500.00		1,638.45	
0220.31020.00	Imprimés et copies	3,806.15		4,000.00		3,737.90	
0220.31021.00	Publications et annonces	234.25					
0220.31030.00	Littérature spécialisée	70.00		70.00		70.00	

## Compte de fonctionnement par classification administrative

Compte	Libellé	Comptes 2025		Budget 2025		Comptes 2024	
		Charges	Produits	Charges	Produits	Charges	Produits
0220.31100.00	Acquisition petit mobilier de bureau	150.00		600.00		249.00	
0220.31130.00	Acquisition ordinateurs, écrans et access. informatiques			1,500.00		4,151.05	
0220.31180.00	Acquisition de logiciels			300.00			
0220.31300.00	Prestations administratives (y.c. frais de poursuite)	843.15		250.00		3,971.71	
0220.31301.00	Frais de téléphones et connexions internet	2,063.40		2,040.00		2,044.70	
0220.31302.00	Frais de ports	4,046.50		3,000.00		4,117.05	
0220.31320.01	Organe de révision	5,452.90		6,500.00		5,405.00	
0220.31344.00	Assurances de responsabilité civile	1,538.00		1,260.00		1,542.50	
0220.31349.00	Autres assurances	1,677.00		1,830.00		1,828.85	
0220.31380.00	Cours et examens - Personnel administratif	200.00				100.00	
0220.31500.00	Entretien mobilier et équipements administratifs	2,976.00		3,200.00		20.55	
0220.31580.00	Licences et maintenance informatique	36,106.25		27,500.00		35,286.75	
0220.31580.01	Site internet	1,647.00		1,600.00		1,480.95	
0220.31701.00	Déplacements	48.00		150.00		39.00	
0220.31702.01	Repas de fin d'année, collations et apéritifs	152.25		100.00		87.00	
0220.31801.00	Réévaluation de créances - rappels	12.60				-1,054.15	
0220.31811.00	Pertes sur débiteurs	245.00				210.00	
0220.42100.00	Ventes d'imprimés, photocopies		75.30				73.60
0220.42100.01	Recettes diverses		103.55				515.00
0220.42100.02	Frais de rappels et d'arrangements de paiements		1,035.00		300.00		375.00
0220.42606.10	Remboursement frais de poursuites		30.00				238.80
0220.46040.00	Commissions cartes journalières CFF		85.55		80.00		80.15
0220.46111.00	Indemnité ECA pour registre des VI		461.35		500.00		510.20
0220.46121.00	Charges administratives imputées aux FS		9,000.00		9,670.00		11,200.00
0220.46121.01	Dédommagements pers. admin. - FS		6,550.00		6,000.00		
0220.46121.10	Dédommagements pers. admin. - cercle scolaire		1,800.00		2,500.00		3,100.00
0220.49100.01	Dédommagements pers. admin - Agent AVS		6,500.00		6,500.00		6,620.00
0220.49100.02	Dédommagements pers. admin - Déchets						600.00
0220.49100.03	Dédommagements pers. admin - Eau potable						2,600.00
0220.49100.04	Dédommagements pers. admin - Epuration						1,300.00
<b>029</b>	<b>Immeubles administratifs</b>	<b>8,460.05</b>	<b>1,030.00</b>	<b>7,990.00</b>	<b>1,030.00</b>	<b>8,180.15</b>	<b>1,030.00</b>
<b>0290</b>	<b>Bâtiment "Administration"</b>	<b>8,460.05</b>	<b>1,030.00</b>	<b>7,990.00</b>	<b>1,030.00</b>	<b>8,180.15</b>	<b>1,030.00</b>
0290.31200.00	Matériel de chauffage et combustibles du PA	2,224.45		1,460.00		889.70	
0290.31204.00	Electricité du PA	937.75		800.00		1,048.15	

### Compte de fonctionnement par classification administrative

Compte	Libellé	Comptes 2025		Budget 2025		Comptes 2024	
		Charges	Produits	Charges	Produits	Charges	Produits
0290.31340.00	Assurance immobilière (ECA)	182.85		185.00		182.85	
0290.31341.00	Autres assurances bâtiment	1,111.10		1,125.00		1,122.30	
0290.31440.00	Entretien bâtiment - Admin.	633.90		1,000.00		1,617.15	
0290.33004.00	Amortissement planifié bâtiment administratif	1,920.00		1,920.00		1,920.00	
0290.39101.00	Dédommagements pers. exploit. - Bâtiments	1,450.00		1,500.00		1,400.00	
0290.44702.00	Loyer cave communale		480.00		480.00		480.00
0290.44722.00	Revenus d'utilisations des bien-fonds du PA (Bâtiment)		550.00		550.00		550.00

## Compte de fonctionnement par classification administrative

Compte	Libellé	Comptes 2025		Budget 2025		Comptes 2024	
		Charges	Produits	Charges	Produits	Charges	Produits
<b>1</b>	<b>ORDRE ET SECURITE PUBLICS - DEFENSE</b>	<b>35,335.00</b>	<b>49,362.95</b>	<b>36,320.00</b>	<b>45,380.00</b>	<b>36,344.55</b>	<b>53,384.15</b>
		14,027.95		9,060.00		17,039.60	
<b>14</b>	<b>Questions juridiques</b>	<b>8,329.70</b>	<b>26,526.85</b>	<b>11,000.00</b>	<b>25,700.00</b>	<b>10,190.50</b>	<b>31,908.95</b>
<b>140</b>	<b>Questions juridiques</b>	<b>8,329.70</b>	<b>26,526.85</b>	<b>11,000.00</b>	<b>25,700.00</b>	<b>10,190.50</b>	<b>31,908.95</b>
<b>1400</b>	<b>Administration</b>	<b>6,452.20</b>	<b>8,901.65</b>	<b>7,200.00</b>	<b>8,200.00</b>	<b>8,627.95</b>	<b>14,489.35</b>
1400.31021.00	Journal officiel / Feuille officielle	674.25		1,000.00		1,199.25	
1400.31320.00	Honoraires d'exploitation (certif. VO)	50.00		200.00			
1400.31320.10	Police des constructions	2,542.60		3,000.00		4,770.90	
1400.31320.20	Contrôle des habitants					33.00	
1400.31320.30	Police des étrangers	2,496.25		2,500.00		2,449.05	
1400.36121.00	Commission de conciliation bail	689.10		500.00		175.75	
1400.42100.00	Prestations et interventions de services		105.00		250.00		105.00
1400.42100.10	Police des constructions		4,691.15		4,500.00		9,554.10
1400.42100.20	Contrôle des habitants		970.00		650.00		845.00
1400.42100.30	Police des étrangers		3,085.50		2,800.00		3,935.25
1400.42109.00	Autres émoluments et débours administratifs		50.00				50.00
<b>1401</b>	<b>Cadastre</b>	<b>1,877.50</b>	<b>17,625.20</b>	<b>3,800.00</b>	<b>17,500.00</b>	<b>1,562.55</b>	<b>17,419.60</b>
1401.31320.40	Honoraires et prestations de services /cadastre	443.30		800.00		165.30	
1401.31320.41	Mensuration officielle	1,500.00		3,000.00		2,120.30	
1401.31801.00	Réévaluation de créances - Taxe cadastrale	-65.80				-723.05	
1401.40211.00	Taxe cadastrale		17,625.20		17,500.00		17,419.60
<b>15</b>	<b>Service d'incendie et de secours (SIS)</b>	<b>22,096.30</b>	<b>21,156.10</b>	<b>19,630.00</b>	<b>18,000.00</b>	<b>21,386.25</b>	<b>19,795.20</b>
<b>150</b>	<b>Service d'incendie et de secours (SIS)</b>	<b>22,096.30</b>	<b>21,156.10</b>	<b>19,630.00</b>	<b>18,000.00</b>	<b>21,386.25</b>	<b>19,795.20</b>
<b>1500</b>	<b>Administration</b>	<b>22,096.30</b>	<b>21,156.10</b>	<b>19,630.00</b>	<b>18,000.00</b>	<b>21,386.25</b>	<b>19,795.20</b>
1500.31320.00	Révision des comptes du SIS	1,621.50					
1500.31801.00	Réévaluation de créances - Taxe SIS	-414.90				-38.95	
1500.31811.00	Pertes sur débiteurs - Taxe SIS	239.30					
1500.33004.00	Amortissement planifié hangar SP	1,630.00		1,630.00		1,630.00	
1500.36121.50	Participation communale au SIS	19,020.40		18,000.00		19,795.20	
1500.42000.00	Taxes d'exemption du SIS		21,156.10		18,000.00		19,795.20

**Compte de fonctionnement par classification administrative**

Compte	Libellé	Comptes 2025		Budget 2025		Comptes 2024	
		Charges	Produits	Charges	Produits	Charges	Produits
<b>16</b>	<b>Défense</b>	<b>4,909.00</b>	<b>1,680.00</b>	<b>5,690.00</b>	<b>1,680.00</b>	<b>4,767.80</b>	<b>1,680.00</b>
<b>161</b>	<b>Défense militaire</b>	<b>360.00</b>		<b>180.00</b>		<b>60.00</b>	
<b>1610</b>	<b>Administration</b>	<b>360.00</b>		<b>180.00</b>		<b>60.00</b>	
1610.31300.00	Indemnités pour organisation tirs obligatoires	360.00		180.00		60.00	
<b>162</b>	<b>Défense civile</b>	<b>4,549.00</b>	<b>1,680.00</b>	<b>5,510.00</b>	<b>1,680.00</b>	<b>4,707.80</b>	<b>1,680.00</b>
<b>1620</b>	<b>Administration</b>	<b>1,238.70</b>		<b>1,100.00</b>		<b>1,030.60</b>	
1620.36110.00	Participation à l'OPC Jura	1,238.70		1,100.00		1,030.60	
<b>1628</b>	<b>Bâtiment "Abri PC"</b>	<b>3,310.30</b>	<b>1,680.00</b>	<b>4,410.00</b>	<b>1,680.00</b>	<b>3,677.20</b>	<b>1,680.00</b>
1628.31019.00	Autres frais d'entretien	111.00		100.00			
1628.31201.00	Assainissement des eaux (eaux usées et pluviales) du PA	109.00		120.00		105.40	
1628.31202.00	Approvisionnement en eau du PA	210.05		210.00		198.85	
1628.31204.00	Electricité du PA	529.90		550.00		561.30	
1628.31340.00	Assurance immobilière (ECA)	775.45		775.00		775.45	
1628.31341.00	Autres assurances bâtiment	246.55		275.00		215.00	
1628.31440.00	Entretien bâtiment - Abri	378.35		1,380.00		1,021.20	
1628.39101.00	Dédommagements pers. exploit. - Bâtiments	950.00		1,000.00		800.00	
1628.44703.00	Locations périodiques - Abri		1,680.00		1,680.00		1,680.00

## Compte de fonctionnement par classification administrative

Compte	Libellé	Comptes 2025		Budget 2025		Comptes 2024	
		Charges	Produits	Charges	Produits	Charges	Produits
<b>2</b>	<b>FORMATION</b>	<b>1,152,114.12</b>	<b>569,719.06</b>	<b>1,041,040.00</b>	<b>488,070.00</b>	<b>1,038,231.37</b>	<b>501,117.97</b>
			582,395.06		552,970.00		537,113.40
<b>21</b>	<b>Scolarité obligatoire</b>	<b>1,076,644.87</b>	<b>569,719.06</b>	<b>965,840.00</b>	<b>488,070.00</b>	<b>972,247.37</b>	<b>501,117.97</b>
<b>212</b>	<b>Degré primaire</b>	<b>886,552.52</b>	<b>569,719.06</b>	<b>778,440.00</b>	<b>488,070.00</b>	<b>788,690.62</b>	<b>501,117.97</b>
<b>2121</b>	<b>Cercle scolaire Haut-Plateau</b>	<b>210,835.06</b>	<b>210,835.06</b>	<b>197,500.00</b>	<b>197,500.00</b>	<b>198,915.97</b>	<b>198,915.97</b>
2121.30209.00	Autre personnel de l'enseignement	1,350.00					
2121.30995.00	Cadeaux aux enseignants	540.00				342.00	
2121.31020.00	Imprimés et copies	11,535.40		9,000.00		10,590.95	
2121.31040.00	Matériel didactique pour l'enseignement	19,687.45		19,000.00		18,654.40	
2121.31040.10	Matériel ACM, ACT et soutien	6,725.35		3,500.00		5,551.22	
2121.31060.00	Matériel médical et sanitaire	204.75		300.00		188.90	
2121.31110.00	Meubles, machines, appareils et véhicules	1,118.26				9,898.40	
2121.31130.00	Ordinateurs, écrans et accessoires informatiques	11,835.30		16,200.00		1,233.35	
2121.31300.00	Prestations administratives			300.00		430.85	
2121.31301.00	Frais de téléphones et connexions internet	716.60		1,000.00		736.00	
2121.31302.00	Frais de port	85.90		300.00		196.05	
2121.31309.10	Transports extrascolaires (sorties, musées, etc.)	14,930.15		4,000.00		11,547.20	
2121.31330.00	Charges informatiques	2,509.75		3,000.00		1,466.95	
2121.31344.00	Assurance de responsabilité civile/accidents élèves)	991.20		850.00		949.20	
2121.31515.00	Entretien des appareils d'exploitation du PA	655.00		1,000.00		966.00	
2121.31710.00	Excursions et voyages scolaires	5,750.00		5,650.00		5,050.00	
2121.31719.00	Autres frais scolaires (piscine, patinoire, etc.)	2,724.95		3,900.00		1,864.50	
2121.36121.00	Frais de bâtiments (décomptes des communes)	127,000.00		127,000.00		127,000.00	
2121.36121.10	Dédommagements aux communes (prés./secr.)	675.00				450.00	
2121.36121.20	Dédommagements pers. administratif (caisse)	1,800.00		2,500.00		1,800.00	
2121.46110.00	Dédommagement du canton		1,685.00		3,725.00		2,613.00
2121.46121.00	Dédommagement des communes membres et ext.		209,150.06		193,775.00		196,302.97
<b>2122</b>	<b>Enseignement du degré primaire</b>	<b>288,151.26</b>	<b>655.00</b>	<b>279,930.00</b>	<b>350.00</b>	<b>277,882.92</b>	<b>428.00</b>
2122.36110.00	Traitement des enseignants	235,645.95		226,930.00		223,701.05	
2122.36121.00	Ecolages extérieur (communes du même canton)	1,104.00		2,000.00		1,098.00	
2122.36121.10	Participation au cercle scolaire	51,401.31		51,000.00		53,083.87	

## Compte de fonctionnement par classification administrative

Compte	Libellé	Comptes 2025		Budget 2025		Comptes 2024	
		Charges	Produits	Charges	Produits	Charges	Produits
2122.46110.00	Dédommagements du canton		655.00		350.00		428.00
<b>2125</b>	<b>Transport</b>	<b>303,222.05</b>	<b>293,299.20</b>	<b>226,370.00</b>	<b>218,000.00</b>	<b>224,774.95</b>	<b>218,590.35</b>
2125.31309.01	Prestations de tiers - transports	293,299.20		218,000.00		219,820.50	
2125.31309.02	Transports extrascolaires					-3,827.90	
2125.36110.01	Canton (Frais de transports du primaire)	9,922.85		8,370.00		8,782.35	
2125.46110.01	Remboursements transports primaires		293,299.20		218,000.00		218,590.35
<b>2128</b>	<b>Bâtiment "Ecole/Halle"</b>	<b>84,344.15</b>	<b>64,929.80</b>	<b>74,640.00</b>	<b>72,220.00</b>	<b>87,116.78</b>	<b>83,183.65</b>
2128.30101.00	Traitement personnel d'exploitation	9,341.80		9,340.00		13,773.80	
2128.30101.50	Traitement auxiliaires	3,795.00				2,377.50	
2128.30101.80	Variation HS/vacances	-470.00				1,220.00	
2128.30501.00	Assurances AVS, AI et APG / AC	927.90		890.00		1,307.75	
2128.30521.00	Assurance de prévoyance LPP - personnel administratif	1,095.00		1,125.00		1,622.10	
2128.30531.00	Assurances accidents professionnels AAP / AANP	100.50		90.00		155.15	
2128.30551.00	Assurances d'indemnités journalières en cas de maladie	147.80		150.00		218.10	
2128.30991.00	Collations	125.75					
2128.31011.00	Matériel de nettoyage	3,455.20		3,600.00		2,874.60	
2128.31019.00	Autres frais d'entretien (extincteurs, contrôles, etc.)	555.30		250.00			
2128.31091.00	Achats matériel auxiliaire	2,003.00		2,000.00		3,289.33	
2128.31110.00	Achats mobilier					350.00	
2128.31111.00	Achats machines					29.95	
2128.31114.00	Achats outillage et accessoires machines			200.00			
2128.31120.00	Vêtements du personnel - Concergerie			200.00			
2128.31200.01	Matériel de chauffage et combustibles du PA	15,570.95		10,220.00		6,617.70	
2128.31201.00	Assainissement des eaux (eaux usées et pluviales) du PA	359.25		385.00		344.70	
2128.31202.00	Approvisionnement en eau du PA	641.35		635.00		600.10	
2128.31203.00	Déchets du PA	1,298.00		1,400.00		1,252.60	
2128.31204.00	Electricité du PA	2,462.65		2,700.00		2,835.30	
2128.31204.01	Electricité du PA école ménagère	447.60		800.00		780.85	
2128.31340.00	Assurance immobilière (ECA)	2,916.85		2,915.00		2,916.85	
2128.31341.00	Autres assurances bâtiments	4,910.35		5,150.00		4,680.20	
2128.31440.00	Entretien bâtiment - Halle/école	2,432.00		4,000.00		2,140.00	
2128.31444.00	Entretien installation - Halle/école	12,718.45		8,000.00		18,492.45	
2128.31444.01	Entretien installation - Ecole ménagère	119.45		700.00		47.75	
2128.33004.00	Amort. planifié bâtiments, locaux et équipements du PA	9,890.00		9,890.00		9,890.00	

## Compte de fonctionnement par classification administrative

Compte	Libellé	Comptes 2025		Budget 2025		Comptes 2024	
		Charges	Produits	Charges	Produits	Charges	Produits
2128.39101.00	Dédommagements pers. exploit. - Bâtiments	9,500.00		10,000.00		9,300.00	
2128.44702.00	Locations périodiques - Halle		18,000.00		18,000.00		18,000.00
2128.44722.00	Locations ponctuelles - Halle		540.00		800.00		1,710.00
2128.44722.01	Locations ponctuelles - Cuisine		2,971.80		10,000.00		7,239.00
2128.46121.00	Dédommagement cercle scolaire HP		40,000.00		40,000.00		45,666.65
2128.46321.00	Subvention de la bourgeoisie		1,568.00		1,570.00		1,568.00
2128.49101.00	Dédommagements pers. exploit. - Bâtiments		1,850.00		1,850.00		9,000.00
<b>213</b>	<b>Degré secondaire I</b>	<b>188,706.10</b>		<b>186,000.00</b>		<b>182,230.05</b>	
<b>2130</b>	<b>Administration</b>	<b>44,850.30</b>		<b>49,050.00</b>		<b>46,739.70</b>	
2130.36121.50	Ecolages et charges de l'école secondaire	44,850.30		49,050.00		46,739.70	
<b>2132</b>	<b>Enseignement du secondaire I</b>	<b>138,922.75</b>		<b>132,250.00</b>		<b>131,065.70</b>	
2132.36110.02	Ecoles secondaires	136,624.75		130,090.00		129,113.50	
2132.36110.03	Ecoles transfrontalières	2,298.00		2,160.00		1,952.20	
<b>2135</b>	<b>Transport</b>	<b>4,933.05</b>		<b>4,700.00</b>		<b>4,424.65</b>	
2135.36110.04	Canton (Dédommag. au canton des frs de transports du sec.)	4,933.05		4,700.00		4,424.65	
<b>219</b>	<b>Autres fonctions de la scolarité obligatoire</b>	<b>1,386.25</b>		<b>1,400.00</b>		<b>1,326.70</b>	
<b>2199</b>	<b>Autres fonctions de la scolarité obligatoire</b>	<b>1,386.25</b>		<b>1,400.00</b>		<b>1,326.70</b>	
2199.36110.05	Contrib. au traitement des enseignants (centre d'émulation)	1,386.25		1,400.00		1,326.70	
<b>22</b>	<b>Ecoles spécialisées</b>	<b>73,469.25</b>		<b>72,200.00</b>		<b>64,384.00</b>	
<b>220</b>	<b>Ecoles spécialisées</b>	<b>73,469.25</b>		<b>72,200.00</b>		<b>64,384.00</b>	
<b>2202</b>	<b>Enseignement spécialisé</b>	<b>73,469.25</b>		<b>72,200.00</b>		<b>64,384.00</b>	
2202.36110.06	Contrib. au traitement des enseignants (inst. spécialisés)	54,912.60		56,540.00		47,517.65	
2202.36110.07	Contrib. au trait. des enseignants (mesure pédag.)	18,556.65		15,660.00		16,866.35	
<b>29</b>	<b>Autres fonctions de la formation</b>	<b>2,000.00</b>		<b>3,000.00</b>		<b>1,600.00</b>	
<b>299</b>	<b>Formation non mentionnée ailleurs</b>	<b>2,000.00</b>		<b>3,000.00</b>		<b>1,600.00</b>	
<b>2990</b>	<b>Administration</b>	<b>2,000.00</b>		<b>3,000.00</b>		<b>1,600.00</b>	
2990.36371.00	Prêt d'étude (Bourses communales)	2,000.00		3,000.00		1,600.00	

## Compte de fonctionnement par classification administrative

Compte	Libellé	Comptes 2025		Budget 2025		Comptes 2024	
		Charges	Produits	Charges	Produits	Charges	Produits
<b>3</b>	<b>CULTURE - SPORTS - LOISIRS - EGLISES</b>	<b>52,451.92</b>	<b>22,447.75</b>	<b>51,065.00</b>	<b>17,500.00</b>	<b>75,413.73</b>	<b>30,557.65</b>
			30,004.17		33,565.00		44,856.08
<b>31</b>	<b>Héritage culturel</b>	<b>199.05</b>		<b>200.00</b>		<b>3,645.05</b>	<b>1,723.00</b>
<b>312</b>	<b>Conservation des monuments historiques et protec.du patri.</b>	<b>199.05</b>		<b>200.00</b>		<b>3,645.05</b>	<b>1,723.00</b>
<b>3122</b>	<b>Conservation des monuments historiques</b>	<b>199.05</b>		<b>200.00</b>		<b>3,645.05</b>	<b>1,723.00</b>
3122.31119.00	Entretien projecteurs église					3,446.00	
3122.31444.00	Entretien de l'horloge (clocher)	199.05		200.00		199.05	
3122.46121.00	Dédommagements de la Paroisse						1,723.00
<b>32</b>	<b>Autres fonctions de la culture</b>	<b>34,724.02</b>	<b>13,147.75</b>	<b>33,925.00</b>	<b>8,200.00</b>	<b>55,583.93</b>	<b>19,534.65</b>
<b>321</b>	<b>Bibliothèques et médiathèques</b>	<b>3,825.50</b>		<b>3,725.00</b>		<b>3,689.50</b>	
<b>3210</b>	<b>Administration</b>	<b>3,272.50</b>		<b>3,275.00</b>		<b>3,272.50</b>	
3210.36363.00	Contrib. au Bibliobus	3,272.50		3,275.00		3,272.50	
<b>3211</b>	<b>Finances et comptabilité</b>	<b>553.00</b>		<b>450.00</b>		<b>417.00</b>	
3211.36363.00	Subvention CCRD	553.00		450.00		417.00	
<b>322</b>	<b>Musique et théâtre</b>	<b>150.00</b>					
<b>3222</b>	<b>Musique</b>	<b>150.00</b>					
3222.36364.00	Contrib. communales aux sociétés locales	150.00					
<b>329</b>	<b>Autres fonctions de la culture</b>	<b>30,748.52</b>	<b>13,147.75</b>	<b>30,200.00</b>	<b>8,200.00</b>	<b>51,894.43</b>	<b>19,534.65</b>
<b>3290</b>	<b>Administration</b>	<b>400.00</b>		<b>200.00</b>		<b>200.00</b>	
3290.31999.00	Dons aux sociétés/associations culturelles	400.00		200.00		200.00	
<b>3291</b>	<b>La Cave - Exposition</b>	<b>12,128.32</b>	<b>12,247.75</b>	<b>7,270.00</b>	<b>7,300.00</b>	<b>13,160.48</b>	<b>18,074.70</b>
3291.30002.00	Jetons de présence gardiennages/accrochages	3,270.00		1,770.00		2,950.00	
3291.30993.00	Cadeaux	580.85					
3291.31019.01	Autres frais - Cave	634.30				319.65	
3291.31020.01	Imprimés et copies - Divers	620.40		700.00		642.70	
3291.31029.00	Autres frais d'imprimés (publicité)	5,095.45		3,690.00		6,910.25	
3291.31199.00	Vernissages	20.35		60.00		495.45	

## Compte de fonctionnement par classification administrative

Compte	Libellé	Comptes 2025		Budget 2025		Comptes 2024	
		Charges	Produits	Charges	Produits	Charges	Produits
3291.31302.00	Frais de ports - Expositions	1,077.05		1,050.00		1,661.00	
3291.31302.01	Frais de ports - Divers	82.00					
3291.31303.00	Frais bancaires	185.12				181.43	
3291.31702.00	Repas de fin d'année, collations et apéritifs	562.80					
3291.42509.50	Vente de tableaux/livres		8,662.75		4,500.00		12,141.70
3291.43099.00	Inscriptions Expos		2,000.00		1,200.00		4,200.00
3291.43909.00	Dons et cotisations membres soutiens "La Cave"		1,585.00		1,600.00		1,733.00
<b>3294</b>	<b>Manifestations, échanges, séjours et camps</b>	<b>160.00</b>		<b>100.00</b>		<b>3,140.00</b>	
3294.36369.00	Autres organisations à but non lucratif	160.00		100.00		140.00	
3294.36369.01	Fête du Village					3,000.00	
<b>3298</b>	<b>Bâtiment "La Cave"</b>	<b>18,060.20</b>	<b>900.00</b>	<b>22,380.00</b>	<b>900.00</b>	<b>35,293.95</b>	<b>1,459.95</b>
3298.31019.00	Autres frais d'entretien	425.65		500.00			
3298.31110.00	Achat mobilier	120.45		500.00		175.00	
3298.31200.00	Matériel de chauffage et combustibles du PA	3,494.65		7,140.00		4,192.70	
3298.31201.00	Assainissement des eaux (eaux usées et pluviales) du PA	114.40		130.00		134.20	
3298.31202.00	Approvisionnement en eau du PA	219.15		225.00		246.05	
3298.31204.00	Electricité du PA	3,507.45		3,500.00		4,108.45	
3298.31340.00	Assurance immobilière (ECA)	888.40		890.00		888.40	
3298.31341.00	Autres assurances bâtiment	1,118.80		1,175.00		1,172.65	
3298.31440.00	Entretien bâtiment - Cave	511.80		1,000.00		93.60	
3298.31444.00	Entretien installations - Cave	1,759.45		1,370.00		16,082.90	
3298.33004.00	Amortissement planifié "La Cave"	3,100.00		3,100.00		3,100.00	
3298.39101.00	Dédommagements pers. exploit. - Bâtiments	2,800.00		2,850.00		5,100.00	
3298.42606.00	Participation de tiers aux frais d'entretien						99.95
3298.44302.00	Locations ponctuelles - Centre La Cave		900.00		900.00		1,360.00
<b>3299</b>	<b>Autres fonctions de la culture</b>			<b>250.00</b>		<b>100.00</b>	
3299.36364.00	Contrib. aux sociétés locales - culture			250.00		100.00	
<b>34</b>	<b>Sports et loisirs</b>	<b>17,528.85</b>	<b>9,300.00</b>	<b>16,940.00</b>	<b>9,300.00</b>	<b>16,184.75</b>	<b>9,300.00</b>
<b>341</b>	<b>Sports</b>	<b>13,883.60</b>	<b>9,300.00</b>	<b>16,940.00</b>	<b>9,300.00</b>	<b>16,184.75</b>	<b>9,300.00</b>
<b>3411</b>	<b>Finances et comptabilité</b>	<b>6,823.00</b>		<b>7,025.00</b>		<b>8,123.00</b>	
3411.36350.00	Contrib. à la Patinoire régionale	1,523.00		1,525.00		1,523.00	
3411.36364.00	Contrib. aux sociétés locales - sport	300.00		500.00		1,600.00	

## Compte de fonctionnement par classification administrative

Compte	Libellé	Comptes 2025		Budget 2025		Comptes 2024	
		Charges	Produits	Charges	Produits	Charges	Produits
3411.36364.10	Contrib. aux sociétés locales - subventions ann.	5,000.00		5,000.00		5,000.00	
<b>3413</b>	<b>Promotion des sports</b>			<b>1,500.00</b>			
3413.36379.00	Sportifs méritants			1,500.00			
<b>3418</b>	<b>Bâtiment "Le Questre"</b>	<b>7,060.60</b>	<b>9,300.00</b>	<b>8,415.00</b>	<b>9,300.00</b>	<b>8,061.75</b>	<b>9,300.00</b>
3418.31340.00	Assurance immobilière (ECA)	900.40		900.00		900.40	
3418.31341.00	Autres assurances bâtiment	1,029.65		1,115.00		1,113.75	
3418.31440.00	Entretien bâtiment - Questre			1,000.00		147.60	
3418.31444.00	Entretien installations - Questre	330.55		600.00			
3418.33004.00	Amortissement planifié "Le Questre"	4,800.00		4,800.00		4,800.00	
3418.39101.00	Dédommagements pers. exploit. - Bâtiments					1,100.00	
3418.44722.02	Location du bâtiment le Questre		9,300.00		9,300.00		9,300.00
<b>342</b>	<b>Loisirs</b>	<b>3,645.25</b>					
<b>3422</b>	<b>Parcs, places de jeux et de divertissements</b>	<b>3,645.25</b>					
3422.31301.00	Parcs, places de jeux et de divertissements	3,645.25					

## Compte de fonctionnement par classification administrative

Compte	Libellé	Comptes 2025		Budget 2025		Comptes 2024	
		Charges	Produits	Charges	Produits	Charges	Produits
<b>4</b>	<b>SANTE</b>	<b>4,395.05</b>	<b>2,210.55</b>	<b>3,800.00</b>		<b>4,318.45</b>	<b>2,065.15</b>
			2,184.50		3,800.00		2,253.30
<b>43</b>	<b>Promotion de la santé et prévention</b>	<b>4,395.05</b>	<b>2,210.55</b>	<b>3,800.00</b>		<b>4,318.45</b>	<b>2,065.15</b>
<b>431</b>	<b>Prévention de l'alcool, de drogues et d'autres addictions</b>	<b>50.00</b>		<b>100.00</b>		<b>50.00</b>	
<b>4311</b>	<b>Finances et comptabilité</b>	<b>50.00</b>		<b>100.00</b>		<b>50.00</b>	
4311.31999.00	Dons - Préventions addictions	50.00		100.00		50.00	
<b>432</b>	<b>Lutte contre les maladies</b>	<b>140.00</b>		<b>250.00</b>		<b>240.00</b>	
<b>4321</b>	<b>Finances et comptabilité</b>	<b>140.00</b>		<b>250.00</b>		<b>240.00</b>	
4321.31999.00	Dons - Lutte contre les maladies/cancers	140.00		250.00		240.00	
<b>433</b>	<b>Service médical et dentaire scolaire</b>	<b>4,196.70</b>	<b>2,210.55</b>	<b>3,400.00</b>		<b>3,984.95</b>	<b>2,065.15</b>
<b>4333</b>	<b>Médecin et infirmière scolaires</b>	<b>1,986.15</b>		<b>1,900.00</b>		<b>1,919.80</b>	
4333.36110.08	Canton (Participation aux infirmières scolaires)	1,986.15		1,900.00		1,919.80	
<b>4335</b>	<b>Dentiste scolaire</b>	<b>2,210.55</b>	<b>2,210.55</b>	<b>1,500.00</b>		<b>2,065.15</b>	<b>2,065.15</b>
4335.36372.00	Contrib. aux soins dentaires (normal)	454.95		500.00		1,787.05	
4335.36372.01	Contrib. aux soins dentaires (ortho.)	1,755.60		1,000.00		278.10	
4335.46110.00	Participation de l'Etat aux soins dentaires		2,210.55				2,065.15
<b>434</b>	<b>Contrôle des denrées alimentaires</b>	<b>8.35</b>		<b>50.00</b>		<b>43.50</b>	
<b>4340</b>	<b>Administration</b>	<b>8.35</b>		<b>50.00</b>		<b>43.50</b>	
4340.31300.00	Prest. administratives (indemnités contrôle champignons)	8.35		50.00		43.50	

## Compte de fonctionnement par classification administrative

Compte	Libellé	Comptes 2025		Budget 2025		Comptes 2024	
		Charges	Produits	Charges	Produits	Charges	Produits
<b>5</b>	<b>PREVOYANCE SOCIALE</b>	<b>1,183,785.74</b>	<b>782,674.56</b>	<b>1,087,975.00</b>	<b>712,020.00</b>	<b>1,046,636.35</b>	<b>675,890.40</b>
			401,111.18		375,955.00		370,745.95
<b>52</b>	<b>Invalidité</b>	<b>325.50</b>		<b>320.00</b>		<b>265.50</b>	
<b>523</b>	<b>Foyers pour invalides</b>	<b>325.50</b>		<b>320.00</b>		<b>265.50</b>	
<b>5231</b>	<b>Finances et comptabilité</b>	<b>325.50</b>		<b>320.00</b>		<b>265.50</b>	
5231.31999.00	Dons - Associations pour le handicap	325.50		320.00		265.50	
<b>53</b>	<b>Vieillesse et survivants</b>	<b>166,219.90</b>	<b>3,120.10</b>	<b>157,095.00</b>	<b>3,520.00</b>	<b>148,178.95</b>	<b>5,482.70</b>
<b>531</b>	<b>Assurance-vieillesse et survivants (AVS)</b>	<b>6,557.60</b>	<b>2,056.00</b>	<b>6,800.00</b>	<b>2,320.00</b>	<b>7,030.20</b>	<b>2,013.00</b>
<b>5310</b>	<b>Administration</b>	<b>6,557.60</b>	<b>2,056.00</b>	<b>6,800.00</b>	<b>2,320.00</b>	<b>7,030.20</b>	<b>2,013.00</b>
5310.31000.00	Matériel et fourniture de bureau			300.00			
5310.31207.00	Frais de téléphone et accessoires					290.20	
5310.31701.00	Déplacements	57.60				120.00	
5310.39100.01	Dédommagements pers. admin - Agent AVS	6,500.00		6,500.00		6,620.00	
5310.42606.00	Remboursements et participations de tiers				300.00		
5310.46330.20	Assurances sociales publiques		2,056.00		2,020.00		2,013.00
<b>532</b>	<b>Prestations complémentaires (AVS)</b>	<b>154,031.00</b>		<b>144,125.00</b>		<b>133,562.00</b>	
<b>5322</b>	<b>Prestations complémentaires (AVS)</b>	<b>154,031.00</b>		<b>144,125.00</b>		<b>133,562.00</b>	
5322.36330.20	Assurances sociales publiques	154,031.00		144,125.00		133,562.00	
<b>533</b>	<b>Prestations pour retraités</b>	<b>5,511.30</b>	<b>1,064.10</b>	<b>6,050.00</b>	<b>1,200.00</b>	<b>7,466.75</b>	<b>3,469.70</b>
<b>5332</b>	<b>Prestations pour retraités</b>	<b>5,511.30</b>	<b>1,064.10</b>	<b>6,050.00</b>	<b>1,200.00</b>	<b>7,466.75</b>	<b>3,469.70</b>
5332.36379.00	Sortie annuelle des personnes âgées	2,432.00		2,800.00		4,587.40	
5332.36379.01	Noël des personnes âgées	2,128.25		2,200.00		1,879.45	
5332.36379.02	Anniversaires jubilaires	951.05		1,050.00		999.90	
5332.46360.00	Subventions d'organisations religieuses à but non lucratif		1,064.10		1,200.00		939.70
5332.46379.00	Subventions privées						2,530.00
<b>535</b>	<b>Autres prestations de vieillesse</b>	<b>120.00</b>		<b>120.00</b>		<b>120.00</b>	
<b>5350</b>	<b>Administration</b>	<b>120.00</b>		<b>120.00</b>		<b>120.00</b>	

## Compte de fonctionnement par classification administrative

Compte	Libellé	Comptes 2025		Budget 2025		Comptes 2024	
		Charges	Produits	Charges	Produits	Charges	Produits
5350.31999.00	Dons - Associations pour retraités	120.00		120.00		120.00	
<b>54</b>	<b>Famille et jeunesse</b>	<b>307,854.39</b>		<b>292,050.00</b>		<b>291,554.40</b>	
<b>544</b>	<b>Protection de la jeunesse</b>	<b>250.00</b>		<b>300.00</b>		<b>150.00</b>	
<b>5441</b>	<b>Finances et comptabilité</b>	<b>250.00</b>		<b>300.00</b>		<b>150.00</b>	
5441.31999.00	Dons - Associations pour la jeunesse	250.00		300.00		150.00	
<b>545</b>	<b>Prestations pour familles</b>	<b>307,604.39</b>		<b>291,750.00</b>		<b>291,404.40</b>	
<b>5453</b>	<b>Prestations pour familles</b>	<b>1,889.20</b>		<b>1,750.00</b>		<b>1,404.40</b>	
5453.31999.00	Dons - Familles	825.50		250.00		175.00	
5453.36370.00	Allocation de naissance	500.00		500.00		600.00	
5453.36370.01	Distribution de sacs taxés (enfants et cas médicaux)	563.70		1,000.00		629.40	
<b>5455</b>	<b>Crèches et garderies</b>	<b>305,715.19</b>		<b>290,000.00</b>		<b>290,000.00</b>	
5455.36360.10	Garderie Ste-Léonie	290,000.00		290,000.00		290,000.00	
5455.36360.11	Garderie Ste-Léonie - soutien éducatif	15,715.19					
<b>55</b>	<b>Chômage</b>	<b>10,081.00</b>		<b>10,420.00</b>		<b>10,538.50</b>	
<b>559</b>	<b>Autres prestations de chômage</b>	<b>10,081.00</b>		<b>10,420.00</b>		<b>10,538.50</b>	
5591.31999.00	Dons - programmes d'intégration	50.00		50.00		50.00	
<b>5592</b>	<b>Autres prestations de chômage</b>	<b>10,031.00</b>		<b>10,370.00</b>		<b>10,488.50</b>	
5592.36110.30	Cantons - LACI	6,344.50		5,970.00		6,050.00	
5592.36110.31	Cantons - mesures cantonales LMDE	3,686.50		4,400.00		4,438.50	
<b>57</b>	<b>Aide sociale et asile</b>	<b>699,304.95</b>	<b>779,554.46</b>	<b>628,090.00</b>	<b>708,500.00</b>	<b>596,099.00</b>	<b>670,407.70</b>
<b>572</b>	<b>Aides économiques</b>	<b>470,773.45</b>	<b>44,389.30</b>	<b>417,500.00</b>	<b>35,000.00</b>	<b>379,157.75</b>	<b>76,448.45</b>
<b>5722</b>	<b>Aides économiques légales</b>	<b>465,843.20</b>	<b>39,389.30</b>	<b>417,000.00</b>	<b>35,000.00</b>	<b>371,557.75</b>	<b>69,248.45</b>
<b>5723</b>	<b>Aides économiques libres</b>	<b>4,930.25</b>	<b>5,000.00</b>	<b>500.00</b>		<b>7,600.00</b>	<b>7,200.00</b>
5723.36370.00	Action spéciale de secours communal	4,930.25		500.00		7,600.00	
5723.46370.00	Action spéciale de secours communal - Remboursement		5,000.00				7,200.00
<b>573</b>	<b>Politique en matière d'asile et de réfugiés</b>	<b>525.00</b>		<b>350.00</b>		<b>375.00</b>	
<b>5735</b>	<b>Promotion de l'intégration</b>	<b>525.00</b>		<b>350.00</b>		<b>375.00</b>	
5735.31999.00	Dons - politique étrangère (asile et réfugiés)	525.00		350.00		375.00	

### Compte de fonctionnement par classification administrative

Compte	Libellé	Comptes 2025		Budget 2025		Comptes 2024	
		Charges	Produits	Charges	Produits	Charges	Produits
<b>579</b>	<b>Autres assistances de l'aide sociale</b>	<b>228,006.50</b>	<b>735,165.16</b>	<b>210,240.00</b>	<b>673,500.00</b>	<b>216,566.25</b>	<b>593,959.25</b>
<b>5790</b>	<b>Administration</b>	<b>226.50</b>		<b>220.00</b>		<b>215.50</b>	
5790.36340.00	Subventions aux entreprises publiques	226.50		220.00		215.50	
<b>5791</b>	<b>Finances et comptabilité</b>	<b>300.00</b>		<b>200.00</b>			
5791.31999.00	Dons - social	300.00		200.00			
<b>5792</b>	<b>Autres assistances sociales</b>	<b>480.00</b>		<b>420.00</b>		<b>300.00</b>	
5792.36340.00	Subventions aux entreprises publiques	480.00		420.00		300.00	
<b>5799</b>	<b>Autres fonctions des autres assistances de l'aide sociale</b>	<b>227,000.00</b>	<b>735,165.16</b>	<b>209,400.00</b>	<b>673,500.00</b>	<b>216,050.75</b>	<b>593,959.25</b>
5799.36110.10	Participation communale aux charges AS de l'Etat	227,000.00		209,400.00		213,000.00	
5799.36110.11	Variation provisoire décompte SAS					3,050.75	
5799.46110.10	Participation de l'Etat aux charges AS		732,169.09		673,500.00		592,309.30
5799.46110.11	Variation décompte AS N-1		2,996.07				1,649.95

## Compte de fonctionnement par classification administrative

Compte	Libellé	Comptes 2025		Budget 2025		Comptes 2024	
		Charges	Produits	Charges	Produits	Charges	Produits
<b>6</b>	<b>TRAFIC - TRANSPORTS - TELECOMMUNICATIONS</b>	<b>208,101.81</b>	<b>47,562.70</b>	<b>222,365.00</b>	<b>56,725.00</b>	<b>225,868.60</b>	<b>71,308.75</b>
			160,539.11		165,640.00		154,559.85
<b>61</b>	<b>Circulation routière</b>	<b>198,401.86</b>	<b>47,562.70</b>	<b>214,015.00</b>	<b>56,725.00</b>	<b>216,580.45</b>	<b>71,308.75</b>
<b>615</b>	<b>Routes communales</b>	<b>198,401.86</b>	<b>45,562.70</b>	<b>214,015.00</b>	<b>54,725.00</b>	<b>216,580.45</b>	<b>69,308.75</b>
<b>6150</b>	<b>Administration</b>	<b>178,979.46</b>	<b>34,155.00</b>	<b>180,865.00</b>	<b>34,500.00</b>	<b>182,979.50</b>	<b>46,566.25</b>
6150.30101.00	Traitement personnel d'exploitation	76,481.75		75,325.00		77,556.20	
6150.30101.80	Variation HS/vacances	850.00				2,990.00	
6150.30101.90	Traitement autre personnel d'exploitation	3,313.70		1,000.00		3,675.40	
6150.30101.99	Indemnités d'assurances sociales	-18,445.70					
6150.30501.00	Assurances AVS, AI et APG / AC	5,699.80		7,150.00		7,612.00	
6150.30521.00	Assurance de prévoyance LPP - personnel d'exploitation	6,058.20		6,060.00		5,448.90	
6150.30531.00	Assurances accidents professionnels AAP / AANP	617.05		360.00		883.60	
6150.30551.00	Assurances d'indemnités journalières en cas de maladie	715.60		860.00		905.95	
6150.30901.00	Formation - personnel d'exploitation			800.00			
6150.31011.00	Matériel et fournitures d'exploit. pour l'entret. courant	2,323.40		3,800.00		3,086.55	
6150.31012.00	Carburants et marchandises d'exploitation	2,228.05		3,000.00		2,719.95	
6150.31019.00	Autres frais de matériel et de fournitures d'exploitation			100.00		32.45	
6150.31111.00	Achats machines	499.00		350.00		1,620.95	
6150.31114.00	Achats outillage, visserie	721.10		750.00		225.70	
6150.31120.00	Vêtements du personnel	1,004.50		700.00		716.65	
6150.31130.00	Acquisition matériel informatique					616.15	
6150.31201.00	Assainissement en eaux - Voirie	168.40		190.00		141.40	
6150.31202.00	Approvisionnement en eau - Voirie	309.95		315.00		257.85	
6150.31204.00	Electricité - Hangar voirie	704.00		800.00		842.05	
6150.31301.00	Frais de téléphone	661.90		660.00		645.25	
6150.31340.00	Assurance immobilière (ECA)	359.30		360.00		359.30	
6150.31341.00	Autres assurances bâtiments	564.40		590.00		532.85	
6150.31345.00	Assurances des véhicules	1,696.05		1,950.00		1,954.15	
6150.31371.00	Droits de circulation pour véhicules	669.65		605.00		836.00	
6150.31379.00	Participation communale à la taxe des chemins	5,000.00		5,000.00		5,000.00	
6150.31410.00	Entretien des routes et trottoirs	11,849.05		10,050.00		9,557.00	
6150.31513.00	Entretien des machines d'exploitation du PA	1,510.25		3,100.00		1,131.80	

## Compte de fonctionnement par classification administrative

Compte	Libellé	Comptes 2025		Budget 2025		Comptes 2024	
		Charges	Produits	Charges	Produits	Charges	Produits
6150.31517.00	Entretien des véhicules d'exploitation du PA	25,209.26		9,000.00		5,703.80	
6150.31700.00	Dédommagement frais de déplacement	60.80		160.00		77.60	
6150.31900.00	Prestations liées à de la responsabilité civile	300.00					
6150.33001.00	Amort. planifiés des routes et voies de comm. du PA	47,850.00		47,830.00		47,850.00	
6150.42606.00	Remboursements et participations de tiers		1,355.00				1,666.25
6150.46121.10	Dédommagements pers. exploit. aux FS		19,950.00		21,000.00		
6150.49101.00	Dédommagements pers. exploit. - Bâtiments		12,850.00		13,500.00		9,300.00
6150.49101.01	Dédommagements pers. exploit. - Cours d'eau						7,400.00
6150.49101.02	Dédommagements pers. exploit. - Déchets						7,400.00
6150.49101.03	Dédommagements pers. exploit. - Eau potable						11,100.00
6150.49101.04	Dédommagements pers. exploit. - Epuration						900.00
6150.49101.06	Dédommagements pers. exploit. - Cimetière						2,800.00
6150.49101.07	Dédommagements pers. exploit. - Chemins						6,000.00
<b>6156</b>	<b>Signalisation et éclairage public</b>	<b>17,792.40</b>	<b>10,329.70</b>	<b>27,150.00</b>	<b>19,425.00</b>	<b>29,180.95</b>	<b>22,254.40</b>
6156.31011.00	Matériel et fournitures d'exploit. pour l'entret. courant			500.00		1,195.90	
6156.31011.01	Panneaux de signalisation			500.00		3,146.40	
6156.31191.00	Remplacement installations					5,391.00	
6156.31204.00	Electricité du PA (Consommation électricité)	5,267.10		6,500.00		7,399.65	
6156.31301.00	Prestations de tiers - signalisation			6,850.00			
6156.31515.00	Entretien appareils d'exploitations du PA	3,725.30		4,000.00		3,248.00	
6156.33001.00	Amortissement planifié éclairage	8,800.00		8,800.00		8,800.00	
6156.46350.00	Contrib. BKW Energie SA		10,329.70		19,425.00		22,254.40
<b>6157</b>	<b>Entretien (nettoyage, déneige., herbe, végétation, etc.)</b>	<b>1,630.00</b>	<b>1,078.00</b>	<b>6,000.00</b>	<b>800.00</b>	<b>4,420.00</b>	<b>488.10</b>
6157.31011.00	Achat sel de déneigement	1,630.00		3,000.00		4,420.00	
6157.31410.00	Prestations de tiers pour routes et trottoirs (déneigement)			3,000.00			
6157.42606.00	Remboursement de tiers		1,078.00		800.00		488.10
<b>618</b>	<b>Routes privées</b>		<b>2,000.00</b>		<b>2,000.00</b>		<b>2,000.00</b>
<b>6180</b>	<b>Administration</b>		<b>2,000.00</b>		<b>2,000.00</b>		<b>2,000.00</b>
6180.42606.00	Remboursements et participations de tiers		2,000.00		2,000.00		2,000.00
<b>62</b>	<b>Transports publics</b>	<b>9,699.95</b>		<b>8,350.00</b>		<b>9,288.15</b>	
<b>621</b>	<b>Infrastructures des transports publics</b>					<b>1,480.95</b>	
6218.31301.00	Prestations d'entretien					1,480.95	

### Compte de fonctionnement par classification administrative

Compte	Libellé	Comptes 2025		Budget 2025		Comptes 2024	
		Charges	Produits	Charges	Produits	Charges	Produits
<b>622</b>	<b>Trafic régional et d'agglomération</b>	<b>9,699.95</b>		<b>8,350.00</b>		<b>7,807.20</b>	
<b>6223</b>	<b>Trafic régional et d'agglomération</b>	<b>9,699.95</b>		<b>8,350.00</b>		<b>7,807.20</b>	
6223.36110.40	Canton (Contrib. aux transports)	8,848.25		8,200.00		7,669.30	
6223.36350.00	Noctambus	144.95		150.00		137.90	
6223.36350.10	Mesures de remplacement LHand Car Postal2	706.75					

**Compte de fonctionnement par classification administrative**

Compte	Libellé	Comptes 2025		Budget 2025		Comptes 2024	
		Charges	Produits	Charges	Produits	Charges	Produits
<b>7</b>	<b>PROTECTION DE L'ENVIRONNEMENT - AMENAGEMENT DU TE</b>	<b>339,110.92</b>	<b>289,497.50</b>	<b>357,110.00</b>	<b>294,670.00</b>	<b>329,704.93</b>	<b>251,784.84</b>
			49,613.42		62,440.00		77,920.09
<b>71</b>	<b>Approvisionnement en eau</b>	<b>119,045.31</b>	<b>129,454.80</b>	<b>127,520.00</b>	<b>112,730.00</b>	<b>116,366.80</b>	<b>122,147.45</b>
<b>710</b>	<b>Approvisionnement en eau</b>	<b>119,045.31</b>	<b>129,454.80</b>	<b>127,520.00</b>	<b>112,730.00</b>	<b>116,366.80</b>	<b>122,147.45</b>
<b>7100</b>	<b>Administration</b>	<b>119,045.31</b>	<b>129,404.80</b>	<b>126,770.00</b>	<b>112,730.00</b>	<b>115,576.80</b>	<b>122,147.45</b>
7100.30101.00	Traitement personnel d'exploitation	4,898.10		2,250.00		2,036.10	
7100.30501.00	Assurances AVS, AI et APG / AC	465.05		215.00		193.30	
7100.30531.00	Assurances accidents professionnels AAP / AANP	54.90		60.00		27.10	
7100.30551.00	Assurances d'indemnités journalières en cas de maladie	110.70		50.00		46.00	
7100.31000.00	Matériel et fournitures de bureau	235.85		100.00			
7100.31011.00	Matériel et fournitures d'exploit. entretien courant	526.05		1,500.00		794.10	
7100.31100.00	Autres frais de matériel et de fournitures d'exploit.					105.20	
7100.31112.00	Appareils	838.30		910.00			
7100.31114.00	Achats outillage, visserie			100.00		35.90	
7100.31130.00	Ordinateurs, écrans et accessoires informatiques			7,400.00			
7100.31202.01	Achat d'eau à des tiers (Delémont)	15,161.40		7,250.00		9,343.15	
7100.31204.00	Electricité du PA	10,176.10		8,700.00		8,548.20	
7100.31301.00	Frais de téléphone et internet	825.75		900.00		891.70	
7100.31320.00	Etudes, recherches	1,723.05		5,000.00			
7100.31320.01	Prestations de tiers	17,424.09		17,310.00		28,938.10	
7100.31340.00	Assurance immobilière (ECA)	743.90		745.00		743.90	
7100.31341.00	Autres assurances	496.75		500.00		496.80	
7100.31420.00	Analyses	2,322.60		2,480.00			
7100.31433.00	Entretien conduites d'eau du PA	6,671.90		15,000.00		7,976.20	
7100.31700.00	Dédommagement frais de déplacement			100.00			
7100.31800.00	Réévaluation de créances - Eau	573.70				261.05	
7100.33003.00	Amortissements planifiés - installations eau potable	2,300.00		2,300.00		2,300.00	
7100.34999.00	Différences d'arrondi TVA	17.12					
7100.35103.00	Attribution financement spécial - maintien de la valeur MV	38,730.00		38,730.00		35,640.00	
7100.36121.00	Charges administratives imputées	1,950.00		2,170.00		3,500.00	
7100.36121.03	Dédommagements pers. admin - Eau potable	3,300.00		3,000.00			
7100.36121.13	Dédommagements pers. exploit. - Eau potable	9,500.00		10,000.00			

## Compte de fonctionnement par classification administrative

Compte	Libellé	Comptes 2025		Budget 2025		Comptes 2024	
		Charges	Produits	Charges	Produits	Charges	Produits
7100.39100.03	Dédommagements pers. admin - Eau potable					2,600.00	
7100.39101.03	Dédommagements pers. exploit. - Eau potable					11,100.00	
7100.42400.00	Taxes de raccordement						9,597.00
7100.42401.00	Taxes de base - Fourniture d'eau		33,823.70		32,860.00		31,450.90
7100.42402.00	Taxes de consommation - fourniture d'eau en m3		82,461.25		76,820.00		78,844.20
7100.42403.00	Taxe de locations des compteurs						-459.00
7100.42606.00	Remboursement et participations de tiers		10,819.85				2,714.35
7100.45103.00	Prélèvement financement spécial - maintien de la valeur MV		2,300.00		3,050.00		
<b>7101</b>	<b>Finances et comptabilité</b>		<b>50.00</b>	<b>750.00</b>		<b>790.00</b>	
7101.34090.00	Intérêts passifs - service des eaux			750.00		790.00	
7101.44090.00	Intérêts imputés		50.00				
<b>72</b>	<b>Assainissement des eaux</b>	<b>88,605.95</b>	<b>63,415.50</b>	<b>93,305.00</b>	<b>72,740.00</b>	<b>94,177.85</b>	<b>62,291.45</b>
<b>720</b>	<b>Assainissement des eaux</b>	<b>88,605.95</b>	<b>63,415.50</b>	<b>93,305.00</b>	<b>72,740.00</b>	<b>94,177.85</b>	<b>62,291.45</b>
<b>7200</b>	<b>Administration</b>	<b>80,372.65</b>	<b>63,415.50</b>	<b>83,305.00</b>	<b>72,740.00</b>	<b>82,198.80</b>	<b>62,291.45</b>
7200.31433.00	Entretien collecteurs et canalisations du PA	993.35		5,200.00		4,659.70	
7200.31800.00	Réévaluation de créances - Epuration	100.10				217.10	
7200.33003.10	Amortissement planifié, autres ouvrages GC, eaux usées	1,500.00		1,500.00		1,500.00	
7200.35102.00	Attribution au fonds de maintien de la valeur	34,540.00		34,540.00		33,040.00	
7200.36121.00	Charges administratives imputées	750.00		930.00		1,800.00	
7200.36121.04	Dédommagements pers. admin- Epuration	1,300.00		1,200.00			
7200.36121.14	Dédommagements pers. exploit. - Epuration	950.00		1,000.00			
7200.36121.50	Contrib. au SEDE	40,239.20		38,935.00		38,782.00	
7200.39100.04	Dédommagements pers. admin - Epuration					1,300.00	
7200.39101.04	Dédommagements pers. exploit. - Epuration					900.00	
7200.42400.00	Taxes uniques de raccordement				11,000.00		3,199.00
7200.42401.00	Taxes de base - Elimination des eaux		18,453.70		18,070.00		18,195.30
7200.42402.00	Taxes de consommation - Elimination des eaux au m3		40,161.80		42,170.00		37,707.15
7200.44090.00	Intérêts imputés		3,300.00				3,190.00
7200.45102.00	Prélèvement financement spécial - maintien de la valeur MV		1,500.00		1,500.00		
<b>7205</b>	<b>Station d'épuration communale</b>	<b>8,233.30</b>		<b>10,000.00</b>		<b>11,979.05</b>	
7205.31420.00	Analyses et surveillance	1,206.80					
7205.31433.00	Entretien STEP des Riedes-Dessus	7,026.50		10,000.00		11,979.05	

**Compte de fonctionnement par classification administrative**

Compte	Libellé	Comptes	2025	Budget	2025	Comptes	2024
		Charges	Produits	Charges	Produits	Charges	Produits
<b>73</b>	<b>Gestion des déchets</b>	<b>51,638.05</b>	<b>60,227.45</b>	<b>49,405.00</b>	<b>57,300.00</b>	<b>47,501.59</b>	<b>65,885.94</b>
<b>730</b>	<b>Déchets</b>	<b>51,638.05</b>	<b>60,227.45</b>	<b>49,405.00</b>	<b>57,300.00</b>	<b>47,501.59</b>	<b>65,885.94</b>
<b>7300</b>	<b>Administration</b>	<b>46,823.90</b>	<b>59,557.45</b>	<b>44,905.00</b>	<b>57,300.00</b>	<b>45,501.59</b>	<b>65,285.94</b>
7300.30101.00	Traitement personnel d'exploitation	4,124.30		3,500.00		3,466.50	
7300.30501.00	Assurances AVS, AI et APG / AC	355.75		335.00		321.30	
7300.30531.00	Assurances accidents professionnels AAP / AANP	50.30		100.00		45.05	
7300.30551.00	Assurances d'indemnités journalières en cas de maladie	84.65		80.00		76.50	
7300.31011.00	Matériel et fournitures d'exploit. pour l'entret. courant	450.50		800.00		152.34	
7300.31011.01	Achats de sacs poubelle			1,400.00		1,238.80	
7300.31019.00	Autres frais de matériel et de fournitures d'exploitation	141.40		1,000.00		1,036.30	
7300.31111.00	Achats machines	229.00		250.00			
7300.31204.00	Electricité	250.95		300.00		261.25	
7300.31300.00	Prestations de tiers	618.15		1,100.00		2,538.35	
7300.31309.02	Prestations de tiers - DEC	3,188.50		2,720.00		2,781.75	
7300.31309.03	Prestations de tiers - Déchets verts	4,407.35		4,500.00		3,136.45	
7300.31309.04	Prestations de tiers - Carton/papier	1,047.85		600.00		562.10	
7300.31309.05	Prestations de tiers - Verre	1,629.75		1,750.00		1,615.95	
7300.31309.06	Prestations de tiers - Ferraille	864.80		700.00		648.60	
7300.31309.07	Prestations de tiers - Sagex			100.00		25.95	
7300.31309.08	Prestations de tiers - Huiles	397.80		350.00		596.70	
7300.31309.09	Prestations de tiers - Inertes	2,666.80		2,000.00		1,923.20	
7300.31309.10	Prestations de tiers - Pneus					164.70	
7300.31309.11	Prestations de tiers - Bois	5,243.30		3,700.00		3,316.05	
7300.31309.12	Prestations de tiers - Plastique	1,902.55		1,850.00		1,770.65	
7300.31309.13	Prestations de tiers - Alu/fer blanc	1,233.30		700.00		1,364.85	
7300.31309.14	Prestations de tiers - Electroménager					27.05	
7300.31430.00	Entretien éco points / déchetterie	286.05		200.00			
7300.31603.00	Loyer hangar "Les Planches"	4,800.00		4,800.00		4,800.00	
7300.31800.00	Réévaluation de créances - Déchets	-126.65		500.00		-123.15	
7300.31810.00	Pertes sur débiteurs - Déchets	1,727.50		170.00		654.35	
7300.36121.00	Charges administratives imputées	5,200.00		5,200.00		5,100.00	
7300.36121.02	Dédommagements pers. admin - Déchets	1,300.00		1,200.00			
7300.36121.12	Dédommagements pers. exploit. - Déchets	4,750.00		5,000.00			
7300.39100.02	Dédommagements pers. admin - Déchets					600.00	

## Compte de fonctionnement par classification administrative

Compte	Libellé	Comptes 2025		Budget 2025		Comptes 2024	
		Charges	Produits	Charges	Produits	Charges	Produits
7300.39101.02	Dédommagements pers. exploit. - Déchets					7,400.00	
7300.42404.00	Taxe de base		48,142.25		45,750.00		57,940.75
7300.42404.90	Ristourne SEOD		-10,240.40		-11,250.00		-8,061.05
7300.42409.00	Autres taxes d'utilisation et de prestations de services		200.00				
7300.42508.04	Vente Carton/papier		246.35		800.00		700.24
7300.42508.05	Vente verre		1,133.45		1,400.00		1,393.90
7300.42508.06	Vente feraille		258.75		300.00		260.20
7300.42508.07	Commission collecte vêtements usagés						77.40
7300.42509.52	Sacs distribués gratuitement		609.10		1,000.00		752.25
7300.42606.00	Remboursement et participations de tiers		229.35				87.90
7300.43209.00	Variations de stocks - Sacs poubelles		-609.10		1,300.00		486.60
7300.46028.00	Redistribution revenu SEOD		19,587.70		18,000.00		11,647.75
<b>7301</b>	<b>Finances et comptabilité</b>	<b>4,814.15</b>	<b>670.00</b>	<b>4,500.00</b>		<b>2,000.00</b>	<b>600.00</b>
7301.33006.00	Amortissement planifié, bennes	4,814.15		4,500.00		2,000.00	
7301.44090.00	Intérêts imputés		670.00				600.00
<b>74</b>	<b>Aménagements</b>	<b>45,698.15</b>	<b>19,601.50</b>	<b>52,170.00</b>	<b>24,500.00</b>	<b>44,448.10</b>	
<b>741</b>	<b>Corrections de cours d'eau</b>	<b>41,565.15</b>	<b>19,601.50</b>	<b>48,170.00</b>	<b>24,500.00</b>	<b>44,448.10</b>	
<b>7410</b>	<b>Administration</b>	<b>16,294.85</b>	<b>19,601.50</b>	<b>48,170.00</b>	<b>24,500.00</b>	<b>44,448.10</b>	
7410.31320.00	Honoraires administratifs	100.00		200.00		200.00	
7410.31422.00	Entretien pièges à gravier			10,000.00			
7410.31424.00	Entr. rives, talus, gabar. d'esp. libre cours d'eau PA	8,094.85		4,500.00		3,978.10	
7410.31603.00	Loyers	200.00					
7410.33002.00	Amort. planifié, cours d'eau et ruisseau, crues, étude			25,300.00		25,270.00	
7410.33200.00	Amortissements incorporels	7,600.00		7,600.00		7,600.00	
7410.36121.00	Charges administratives imputées	300.00		570.00			
7410.39101.01	Dédommagements pers. exploit. - Cours d'eau					7,400.00	
7410.40214.00	Taxe sur les eaux de surface		17,625.20		19,500.00		
7410.46110.00	Participation pièges à gravier - Canton				5,000.00		
7410.46310.00	Subventions cantonales		1,976.30				
<b>7413</b>	<b>Corrections de cours d'eau - Avant Rges</b>	<b>25,270.30</b>					
7413.33002.00	Amort. planifié, cours d'eau et ruisseau, crues, étude	25,270.30					
<b>742</b>	<b>Ouvrages de protection et autres fonctions protectrices</b>	<b>4,133.00</b>		<b>4,000.00</b>			

## Compte de fonctionnement par classification administrative

Compte	Libellé	Comptes 2025		Budget 2025		Comptes 2024	
		Charges	Produits	Charges	Produits	Charges	Produits
<b>7427</b>	<b>Entretien arbres et végétation</b>	<b>4,133.00</b>		<b>4,000.00</b>			
7427.31459.00	Coupes de bois	4,133.00		4,000.00			
<b>75</b>	<b>Protection des espèces et du paysage</b>	<b>2,000.00</b>		<b>2,000.00</b>		<b>2,529.70</b>	<b>360.00</b>
<b>750</b>	<b>Protection des espèces et du paysage</b>	<b>2,000.00</b>		<b>2,000.00</b>		<b>2,529.70</b>	<b>360.00</b>
<b>7500</b>	<b>Protection des espèces et du paysage</b>	<b>2,000.00</b>		<b>2,000.00</b>		<b>2,529.70</b>	<b>360.00</b>
7500.33209.00	Amortissement planifié étude CEP	2,000.00		2,000.00		2,529.70	
7500.46110.00	Dédommagement canton - protection de la nature						360.00
<b>76</b>	<b>Lutte contre la pollution de l'environnement</b>	<b>1,481.25</b>	<b>12,717.00</b>	<b>2,000.00</b>	<b>22,200.00</b>		
<b>769</b>	<b>Lutte contre la pollution de l'environnement</b>	<b>1,481.25</b>	<b>12,717.00</b>	<b>2,000.00</b>	<b>22,200.00</b>		
<b>7696</b>	<b>Consommation électrique et efficacité énergétique</b>	<b>1,481.25</b>	<b>12,717.00</b>	<b>2,000.00</b>	<b>22,200.00</b>		
7696.36321.79	Subvention Cité de l'énergie	1,481.25		2,000.00			
7696.42405.00	Contribution BKW Energie SA		12,717.00		22,200.00		
<b>77</b>	<b>Autres fonctions de la protection de l'environnement</b>	<b>10,188.80</b>	<b>2,600.00</b>	<b>9,060.00</b>	<b>3,200.00</b>	<b>9,636.10</b>	<b>1,100.00</b>
<b>771</b>	<b>Cimetières et crématoires</b>	<b>7,877.40</b>	<b>2,600.00</b>	<b>7,360.00</b>	<b>3,200.00</b>	<b>7,840.45</b>	<b>1,100.00</b>
<b>7710</b>	<b>Administration</b>	<b>7,877.40</b>	<b>2,600.00</b>	<b>7,360.00</b>	<b>3,200.00</b>	<b>7,840.45</b>	<b>1,100.00</b>
7710.31011.00	Achats matériel auxiliaire	59.70		500.00		66.55	
7710.31300.00	Prestations de tiers	3,969.70		3,500.00		1,157.40	
7710.31441.00	Entretien du funérarium	678.00		660.00		646.50	
7710.33003.00	Amortissements planifiés - Cimetière	3,170.00		2,700.00		3,170.00	
7710.39101.06	Dédommagements pers. exploit. - Cimetière					2,800.00	
7710.42403.00	Taxe pour dépôt d'urne funéraire/jardin du souvenir				200.00		100.00
7710.42403.01	Taxe d'inhumation		100.00		500.00		
7710.42403.02	Taxes pour renouvellement de concessions				1,000.00		
7710.42409.00	Evacuation de mausolés / nivellement tombes		2,500.00		1,500.00		1,000.00
<b>779</b>	<b>Autres fonctions de protection de l'environnement</b>	<b>2,311.40</b>		<b>1,700.00</b>		<b>1,795.65</b>	
<b>7795</b>	<b>Toilettes pour chiens</b>	<b>2,311.40</b>		<b>1,700.00</b>		<b>1,795.65</b>	
7795.31011.00	Matériel et fourniture d'exploitation	1,111.40		600.00		555.65	
7795.36013.00	Autres Contrib. (Part à la taxe des chiens)	1,200.00		1,100.00		1,240.00	
<b>79</b>	<b>Aménagement du territoire</b>	<b>20,453.41</b>	<b>1,481.25</b>	<b>21,650.00</b>	<b>2,000.00</b>	<b>15,044.79</b>	

### Compte de fonctionnement par classification administrative

Compte	Libellé	Comptes 2025		Budget 2025		Comptes 2024	
		Charges	Produits	Charges	Produits	Charges	Produits
<b>790</b>	<b>Aménagement du territoire</b>	<b>20,453.41</b>	<b>1,481.25</b>	<b>21,650.00</b>	<b>2,000.00</b>	<b>15,044.79</b>	
<b>7901</b>	<b>Finances et comptabilité</b>	<b>14,216.85</b>		<b>14,550.00</b>		<b>11,213.20</b>	
7901.33200.00	Amortissement plans d'aménagement	14,216.85		14,550.00		11,213.20	
<b>7904</b>	<b>Aménagement régional et d'agglomération du territoire</b>	<b>6,236.56</b>	<b>1,481.25</b>	<b>7,100.00</b>	<b>2,000.00</b>	<b>3,831.59</b>	
7904.36321.50	Agglomération delémontaine (dont PDR)	6,236.56		7,100.00		3,831.59	
7904.46321.76	Subvention Cité de l'énergie		1,481.25		2,000.00		

## Compte de fonctionnement par classification administrative

Compte	Libellé	Comptes 2025		Budget 2025		Comptes 2024	
		Charges	Produits	Charges	Produits	Charges	Produits
<b>8</b>	<b>ECONOMIE PUBLIQUE</b>	<b>21,197.05</b>	<b>19,859.20</b>	<b>19,950.00</b>	<b>15,300.00</b>	<b>14,890.90</b>	<b>15,912.05</b>
			1,337.85		4,650.00	1,021.15	
<b>81</b>	<b>Agriculture</b>	<b>13,116.35</b>	<b>19,693.60</b>	<b>9,400.00</b>	<b>15,300.00</b>	<b>9,905.10</b>	<b>15,763.85</b>
<b>812</b>	<b>Améliorations structurelles</b>	<b>13,116.35</b>	<b>19,693.60</b>	<b>9,400.00</b>	<b>15,300.00</b>	<b>9,905.10</b>	<b>15,763.85</b>
<b>8120</b>	<b>Administration</b>	<b>13,116.35</b>	<b>19,693.60</b>	<b>9,400.00</b>	<b>15,300.00</b>	<b>9,905.10</b>	<b>15,763.85</b>
8120.31411.00	Entretien Routes et chemins ruraux du PA	3,000.00		3,000.00		3,000.00	
8120.31801.00	Réévaluation de créances - Chemins	-7.70				-102.50	
8120.31811.00	Pertes sur débiteurs - Chemins					207.60	
8120.33001.00	Amortissement planifié - chemins	392.40					
8120.33011.00	Amortissement non planifié - chemins	3,531.65					
8120.36121.00	Charges administratives imputées	800.00		800.00		800.00	
8120.36121.07	Dédommagements pers. admin. - Chemins	650.00		600.00			
8120.36121.17	Dédommagements pers. exploit. - Chemins	4,750.00		5,000.00			
8120.39101.07	Dédommagements pers. exploit. - Chemins					6,000.00	
8120.40212.00	Taxes des ouvrages collectifs agricoles et vicinaux		10,229.55		10,300.00		10,273.85
8120.40212.10	Taxes des ouvrages coll. agr. et vicinaux - part communale		5,000.00		5,000.00		5,000.00
8120.44090.00	Intérêts imputés		540.00				490.00
8120.45109.00	Prélèvement au FS Chemins		3,924.05				
<b>84</b>	<b>Tourisme</b>	<b>7,411.80</b>	<b>165.60</b>	<b>10,000.00</b>		<b>4,316.55</b>	<b>148.20</b>
<b>840</b>	<b>Tourisme</b>	<b>7,411.80</b>	<b>165.60</b>	<b>10,000.00</b>		<b>4,316.55</b>	<b>148.20</b>
<b>8400</b>	<b>Administration</b>	<b>7,411.80</b>	<b>165.60</b>	<b>10,000.00</b>		<b>4,316.55</b>	<b>148.20</b>
8400.31191.00	Aménagements floraux/bancs - autres immob. corporelles	3,449.80		6,000.00		2,442.55	
8400.36319.00	Jura Tourisme	1,812.00		1,800.00		1,724.00	
8400.36369.00	Subvention aux institutions privées (ADIJ, Pro Jura...)	2,150.00		2,200.00		150.00	
8400.40391.00	Rétrocession des taxes de séjour JT		165.60				148.20
<b>85</b>	<b>Industrie, artisanat et commerce</b>	<b>668.90</b>		<b>550.00</b>		<b>669.25</b>	
<b>850</b>	<b>Industrie, artisanat et commerce</b>	<b>668.90</b>		<b>550.00</b>		<b>669.25</b>	
<b>8503</b>	<b>Industrie, artisanat et commerce</b>	<b>668.90</b>		<b>550.00</b>		<b>669.25</b>	
8503.36350.00	Innodel SA	668.90		550.00		669.25	

## Compte de fonctionnement par classification administrative

Compte	Libellé	Comptes 2025		Budget 2025		Comptes 2024	
		Charges	Produits	Charges	Produits	Charges	Produits
<b>9</b>	<b>FINANCES - IMPÔTS</b>	<b>250,888.03</b>	<b>1,721,857.12</b>	<b>135,670.00</b>	<b>1,566,210.00</b>	<b>213,007.91</b>	<b>1,650,724.59</b>
		1,470,969.09		1,430,540.00		1,437,716.68	
<b>91</b>	<b>Impôts</b>	<b>13,309.88</b>	<b>1,617,911.17</b>	<b>28,500.00</b>	<b>1,413,250.00</b>	<b>23,132.37</b>	<b>1,560,880.66</b>
<b>910</b>	<b>Impôts</b>	<b>13,309.88</b>	<b>1,617,911.17</b>	<b>28,500.00</b>	<b>1,413,250.00</b>	<b>23,132.37</b>	<b>1,560,880.66</b>
<b>9100</b>	<b>Impôts directs des personnes physiques (PPH)</b>	<b>11,203.19</b>	<b>1,037,725.21</b>	<b>28,000.00</b>	<b>975,250.00</b>	<b>23,148.08</b>	<b>1,101,718.51</b>
9100.31300.00	Prestations de tiers (émoluments partages)	3,120.55		3,000.00		2,758.45	
9100.31803.00	Du croire sur créances fiscales - PPH	3,260.00		5,000.00		-4,700.00	
9100.31813.00	Créances fiscales (éliminations)	4,822.64		20,000.00		25,089.63	
9100.40000.00	Impôts sur le revenu des PPH		797,356.50		785,000.00		764,260.25
9100.40001.00	Rappels d'impôts sur le revenu et amendes des PPH		5,080.20		1,000.00		
9100.40002.00	Répart. fisc. - Imp. s/revenu PPH non domic. ds la commu.		10,192.80		4,000.00		1,197.10
9100.40002.99	Répart. fisc. - Imp. s/revenu PPH domic. ds la commu. (Dim.)		-16,983.90		-15,000.00		-7,320.05
9100.40005.00	Impôts sur les gains de loterie		7,531.20				
9100.40007.00	Var. années antér. - Augm. impôts s/revenu des PPH		193,799.45		180,000.00		380,577.75
9100.40007.99	Var. années antér. - Dimin. impôts s/revenu des PPH		-149,098.80		-135,000.00		-202,581.65
9100.40008.00	Encaissement de créances fiscales amorties - PPH		12,305.41		5,500.00		6,541.21
9100.40010.00	Impôts sur la fortune des PPH		125,397.20		121,750.00		122,321.50
9100.40012.00	Répart. fisc. - Fortune PPH non domic. ds commune		1,451.60		5,000.00		370.60
9100.40012.99	Répart. fisc. - Fortune PPH domic. ds commune (Dim.)		-493.35		-1,000.00		-148.00
9100.40017.00	Var. des années antér. - Augm. des impôts s/fortune des PPH		27,916.35		14,000.00		16,131.70
9100.40017.99	Var. des années antér. - Dimin. des impôts s/fortune des PPH		-8,777.55		-5,000.00		-7,717.45
9100.40020.00	Impôts à la source des PPH		29,281.10		23,000.00		28,914.55
9100.40022.00	Impôts des frontaliers		52,437.00		35,000.00		44,867.00
9100.40022.99	Prélèvement pour mesure 610 du canton		-49,670.00		-43,000.00		-45,696.00
<b>9101</b>	<b>Impôts directs des personnes morales (PM)</b>	<b>948.39</b>	<b>349,712.06</b>	<b>500.00</b>	<b>318,800.00</b>	<b>-171.51</b>	<b>269,555.25</b>
9101.31300.00	Prestations de tiers (émoluments partages)					0.30	
9101.31803.00	Du croire sur créances fiscales - PMO	940.00		500.00		-300.00	
9101.31813.00	Créances fiscales (éliminations)	8.39				128.19	
9101.40100.00	Impôts sur le bénéfice des PM		194,933.80		217,800.00		211,112.40
9101.40102.00	Répart. fisc. - Impôt s/bénéf. des PM non domic. ds commu.		13,168.16		15,000.00		12,207.40
9101.40102.99	Répart. fisc. - Impôt s/bénéf. des PM domic. ds la commu.		-115,566.05		-121,000.00		-115,338.75

## Compte de fonctionnement par classification administrative

Compte	Libellé	Comptes 2025		Budget 2025		Comptes 2024	
		Charges	Produits	Charges	Produits	Charges	Produits
9101.40107.00	Var. années antér. - Augm. impôts s/bénéf. des PM		159,602.00		150,000.00		53,517.95
9101.40107.99	Var. années antér. - Dimin. impôts s/bénéf. des PM		-69,058.95		-79,000.00		-27,588.65
9101.40110.00	Impôts sur le capital des PM		133,123.35		125,000.00		124,549.40
9101.40112.00	Répart. fisc. - Impôt s/cap. des PM non domic. ds commu.		1,087.70				814.60
9101.40112.99	Répart. fisc. - Impôt sur le cap. des PM domic. ds la commu.		-311.60				
9101.40117.00	Var. des années antér. - Augm. des impôts sur le cap. des PM		43,000.25		31,000.00		25,672.30
9101.40117.99	Var. des années antér. - Dimi. des impôts sur le cap. des PM		-10,266.60		-20,000.00		-15,391.40
<b>9102</b>	<b>Autres impôts directs</b>	<b>1,158.30</b>	<b>230,473.90</b>		<b>119,200.00</b>	<b>155.80</b>	<b>189,606.90</b>
9102.31801.00	Réévaluation de créances - Taxe des chiens	262.50				-107.50	
9102.31801.01	Réévaluation de créances - Taxe immobilière	65.80				263.30	
9102.31803.00	Du croire sur créances fiscales - ICC	830.00					
9102.40210.00	Taxes immobilières		70,500.80		70,000.00		69,678.10
9102.40220.00	Impôts sur les gains immobiliers		50,302.90		3,500.00		5,948.75
9102.40221.00	Impôts sur les gains en capital		101,353.65		40,000.00		108,895.25
9102.40240.00	Impôts sur les successions et les donations		2,476.55				
9102.40330.00	Taxes sur les chiens		4,760.00		3,850.00		4,200.00
9102.40391.00	Taxes de séjour		1,080.00		1,850.00		884.80
<b>92</b>	<b>Conventions fiscales</b>		<b>20,853.00</b>				<b>19,247.00</b>
<b>920</b>	<b>Conventions fiscales</b>		<b>20,853.00</b>				<b>19,247.00</b>
<b>9201</b>	<b>Cantons et Concordats</b>		<b>20,853.00</b>				<b>19,247.00</b>
9201.46000.00	Rétrocession IFD		20,853.00				19,247.00
<b>93</b>	<b>Péréquation financière et compensation des charges</b>	<b>18,482.00</b>		<b>18,485.00</b>		<b>32,762.00</b>	
<b>930</b>	<b>Péréquation financière et compensation des charges</b>	<b>18,482.00</b>		<b>18,485.00</b>		<b>32,762.00</b>	
<b>9302</b>	<b>Péréquation financière - Communes et ass. intercommunales</b>	<b>18,482.00</b>		<b>18,485.00</b>		<b>32,762.00</b>	
9302.36227.00	Versement à la péréquation financière					32,762.00	
9302.36228.00	Versement des charges des communes centres	18,482.00		18,485.00			
<b>96</b>	<b>Administration de la fortune et de la dette</b>	<b>53,443.46</b>	<b>57,752.50</b>	<b>54,690.00</b>	<b>37,580.00</b>	<b>43,454.08</b>	<b>38,546.78</b>
<b>961</b>	<b>Intérêts</b>	<b>36,271.19</b>	<b>15,628.70</b>	<b>42,570.00</b>	<b>18,500.00</b>	<b>33,172.25</b>	<b>19,598.78</b>
<b>9610</b>	<b>Intérêts actifs</b>		<b>15,628.70</b>		<b>18,500.00</b>		<b>19,598.78</b>
9610.44001.00	Intérêts sur compte courant - banques		4.00				28.52

## Compte de fonctionnement par classification administrative

Compte	Libellé	Comptes 2025		Budget 2025		Comptes 2024	
		Charges	Produits	Charges	Produits	Charges	Produits
9610.44010.00	Int. des créances résult. de livr. et de prest. envers tiers		568.65				
9610.44011.00	Intérêts sur créances fiscales		18,366.39		17,000.00		22,673.76
9610.44020.20	Dépôts à terme		1,249.66		1,500.00		1,176.50
9610.44090.99	Intérêts imputés		-4,560.00				-4,280.00
<b>9611</b>	<b>Intérêts passifs</b>	<b>36,271.19</b>		<b>42,570.00</b>		<b>33,172.25</b>	
9611.34001.00	Int. passifs des engag. courants - cptes courants avec tiers	30.50					
9611.34001.01	Intérêts sur compte courant - banques	23.51				9.26	
9611.34002.00	Intérêts passifs des engagements courants - Impôts et TVA	1,686.08		320.00		765.24	
9611.34011.00	Intérêts sur dettes (moyen et long terme)	34,531.10		43,000.00		33,187.75	
9611.34090.99	Autres intérêts passifs			-750.00		-790.00	
<b>963</b>	<b>Biens immobiliers et mobiliers du patrimoine financier (PF)</b>	<b>16,473.50</b>	<b>42,123.80</b>	<b>11,120.00</b>	<b>19,080.00</b>	<b>9,584.90</b>	<b>18,948.00</b>
<b>9630</b>	<b>Biens immobiliers corporels du PF</b>	<b>16,473.50</b>	<b>42,123.80</b>	<b>11,120.00</b>	<b>19,080.00</b>	<b>9,584.90</b>	<b>18,948.00</b>
9630.30101.00	Traitement personnel d'exploitation	1,200.00		1,200.00		1,200.00	
9630.30531.00	Assurances accidents professionnels	19.90		35.00		10.20	
9630.31200.10	Matériel de chauffage et combustible appart. école	4,448.80		2,920.00		1,779.40	
9630.31200.20	Matériel de chauffage et combustible appart. Cave	1,497.70		3,060.00		1,796.80	
9630.31340.10	Assurance ECA appart. école	347.05		350.00		347.05	
9630.31340.20	Assurance ECA appart. Cave	189.10		190.00		189.10	
9630.31341.10	Autres assurances appart. école	449.65		455.00		453.40	
9630.31341.20	Autres assurances appart. Cave	450.65		475.00		473.75	
9630.34314.10	Entretien courant appart. école					360.25	
9630.34314.20	Entretien courant appart. Cave	858.15		2,000.00		835.05	
9630.34317.00	Entretien du mobilier	338.15				1,135.05	
9630.34392.10	Eau-épuration appart. école	428.80		435.00		404.85	
9630.34403.00	Réévaluation des actions et parts sociales	245.55					
9630.34412.00	Réévaluation des bâtiments du PF	6,000.00					
9630.39101.10	Dédommagement pers. exploit. appart. école					300.00	
9630.39101.20	Dédommagement pers. exploit. appart. Cave					300.00	
9630.41209.00	Concessions BKW		743.80				
9630.44302.10	Location appartement école		9,600.00		9,600.00		9,600.00
9630.44302.20	Location appartement Cave		8,880.00		9,480.00		8,880.00
9630.44302.50	Recettes - Location vaisselle/mobilier		200.00				468.00
9630.44432.00	Réévaluation des bâtiments du PF		6,000.00				
9630.48401.00	Gains réalisés du patrimoine financier (PF)		16,700.00				

## Compte de fonctionnement par classification administrative

Compte	Libellé	Comptes 2025		Budget 2025		Comptes 2024	
		Charges	Produits	Charges	Produits	Charges	Produits
<b>969</b>	<b>Autres biens du patrimoine financier (PF)</b>	<b>698.77</b>		<b>1,000.00</b>		<b>696.93</b>	
<b>9690</b>	<b>Placements financiers du PF</b>	<b>698.77</b>		<b>1,000.00</b>		<b>696.93</b>	
9690.31303.00	Frais de banque	283.62		400.00		259.53	
9690.31304.00	Taxes CCP	415.15		600.00		437.40	
<b>97</b>	<b>Redistributions</b>		<b>150.00</b>		<b>160.00</b>		<b>163.75</b>
<b>971</b>	<b>Redistributions</b>		<b>150.00</b>		<b>160.00</b>		<b>163.75</b>
<b>9710</b>	<b>Redistributions liées à la taxe sur CO2</b>		<b>150.00</b>		<b>160.00</b>		<b>163.75</b>
9710.46990.25	Taxe sur le CO2 à la Confédération		150.00		160.00		163.75
<b>99</b>	<b>Postes non répartis</b>	<b>165,652.69</b>	<b>25,190.45</b>	<b>33,995.00</b>	<b>115,220.00</b>	<b>113,659.46</b>	<b>31,886.40</b>
<b>990</b>	<b>Postes non répartis</b>	<b>0.75</b>					
<b>9900</b>	<b>Postes non répartis</b>	<b>0.75</b>					
9900.31811.00	Prestations non réparties	0.75					
<b>999</b>	<b>Clôture</b>	<b>165,651.94</b>	<b>25,190.45</b>	<b>33,995.00</b>	<b>115,220.00</b>	<b>113,659.46</b>	<b>31,886.40</b>
<b>9990</b>	<b>Compte général</b>	<b>125,533.40</b>			<b>56,195.00</b>	<b>83,635.71</b>	
9990.38940.00	Attributions aux réserves de la politique budgétaire	40,000.00				30,000.00	
9990.90000.00	Excédent de revenus	85,533.40				53,635.71	
9990.90010.00	Excédent de charges				56,195.00		
<b>9991</b>	<b>Financements spéciaux et fonds du capital propre</b>	<b>40,118.54</b>	<b>25,190.45</b>	<b>33,995.00</b>	<b>59,025.00</b>	<b>30,023.75</b>	<b>31,886.40</b>
9991.90100.30	Approvisionnement en eau - Excédent de revenus	10,409.49				5,780.65	
9991.90100.40	Déchets - Excédent de revenus	8,589.40		7,895.00		18,384.35	
9991.90100.50	Chemins - Excédent de revenus	6,577.25		5,900.00		5,858.75	
9991.90100.71	Cons. électr. et eff. énergétique - Excédent de revenus	11,235.75		20,200.00			
9991.90100.92	Eaux de surface - Excédent de revenus	3,306.65					
9991.90110.20	Assainissement en eau - Excédent de charges		25,190.45		20,565.00		31,886.40
9991.90110.30	Approvisionnement en eau - Excédent de charges				14,790.00		
9991.90110.92	Eaux de surface - Excédent de charges				23,670.00		

### Compte de fonctionnement par classification administrative

Compte	Libellé	Comptes 2025		Budget 2025		Comptes 2024	
		Charges	Produits	Charges	Produits	Charges	Produits
		3,532,612.14	3,532,612.14	3,222,455.00	3,222,455.00	3,281,288.30	3,281,288.30
		3,532,612.14	3,532,612.14	3,222,455.00	3,222,455.00	3,281,288.30	3,281,288.30

## **Annexe**

### **Compte de résultats selon les natures**

## Compte de fonctionnement par nature

Compte	Libellé	Comptes 2025		Budget 2025		Comptes 2024	
		Charges	Produits	Charges	Produits	Charges	Produits
<b>3</b>	<b>CHARGES</b>	<b>3,406,960.20</b>		<b>3,188,460.00</b>		<b>3,197,628.84</b>	
			3,406,960.20		3,188,460.00		3,197,628.84
<b>30</b>	<b>CHARGES DU PERSONNEL</b>	<b>312,372.20</b>		<b>308,690.00</b>		<b>348,397.90</b>	
<b>300</b>	<b>Autorités et commissions</b>	<b>51,860.00</b>		<b>51,425.00</b>		<b>49,254.70</b>	
<b>3000</b>	<b>Trait., indem. Journal., jetons prés. membres auto., comm.</b>	<b>49,768.30</b>		<b>49,675.00</b>		<b>47,598.35</b>	
30000	Traitements	16,616.80		17,200.00		16,918.35	
30002	Jetons de présence	33,151.50		32,475.00		30,680.00	
<b>3001</b>	<b>Autres indemnités des membres autorités et des commissions</b>	<b>2,091.70</b>		<b>1,750.00</b>		<b>1,656.35</b>	
30010	Autres indemnités	2,091.70		1,750.00		1,656.35	
<b>301</b>	<b>Personnel administratif et d'exploitation</b>	<b>209,460.50</b>		<b>206,105.00</b>		<b>243,100.65</b>	
<b>3010</b>	<b>Personnel administratif et d'exploitation</b>	<b>209,460.50</b>		<b>206,105.00</b>		<b>243,100.65</b>	
30100	Traitements du personnel administratif	124,371.55		113,490.00		134,805.15	
30101	Traitements du personnel d'exploitation	85,088.95		92,615.00		108,295.50	
<b>302</b>	<b>Enseignants</b>	<b>1,350.00</b>					
<b>3020</b>	<b>Traitements des enseignants</b>	<b>1,350.00</b>					
30209	Autre personnel de l'enseignement	1,350.00					
<b>305</b>	<b>Charges sociales de l'employeur</b>	<b>45,441.00</b>		<b>46,110.00</b>		<b>49,858.60</b>	
<b>3050</b>	<b>Ass. soc. AVS, AI, APG, AC, Coti. frais admin. employeur</b>	<b>22,137.30</b>		<b>22,660.00</b>		<b>24,404.75</b>	
30500	Assurances AVS, AI et APG - Personnel administratif	14,688.80		14,070.00		14,970.40	
30501	Assurances AVS, AI et APG - Personnel d'exploitation	7,448.50		8,590.00		9,434.35	
<b>3052</b>	<b>Assurances de prévoyance professionnelle LPP de l'employeur</b>	<b>17,988.00</b>		<b>18,025.00</b>		<b>19,284.25</b>	
30520	Assurances de prévoyance LPP - Personnel administratif	10,834.80		10,840.00		12,213.25	
30521	Assurances de prévoyance LPP - Personnel d'exploitation	7,153.20		7,185.00		7,071.00	
<b>3053</b>	<b>Assurances accidents et maladie LAA de l'employeur</b>	<b>1,767.85</b>		<b>1,585.00</b>		<b>2,102.05</b>	
30530	Ass. accidents prof. AAP - Personnel administratif	925.20		940.00		980.95	
30531	Ass. accidents prof. AAP - Personnel d'exploitation	842.65		645.00		1,121.10	
<b>3055</b>	<b>Ass. d'indemnités journ. de l'employeur en cas de maladie</b>	<b>3,547.85</b>		<b>3,840.00</b>		<b>4,067.55</b>	

## Compte de fonctionnement par nature

Compte	Libellé	Comptes 2025		Budget 2025		Comptes 2024	
		Charges	Produits	Charges	Produits	Charges	Produits
30550	Ass. d'indemnités journ. en cas de maladie - Pers.admin	2,489.10		2,700.00		2,821.00	
30551	Ass. d'indem. journ.en cas de maladie - Pers. exploitation	1,058.75		1,140.00		1,246.55	
<b>309</b>	<b>Autres charges du personnel</b>	<b>4,260.70</b>		<b>5,050.00</b>		<b>6,183.95</b>	
<b>3090</b>	<b>Formation et perfectionnement du personnel</b>	<b>1,294.00</b>		<b>2,800.00</b>		<b>2,914.70</b>	
30900	Formation - Personnel administratif	1,294.00		2,000.00		2,914.70	
30901	Formation - Personnel d'exploitation			800.00			
<b>3091</b>	<b>Recrutement du personnel</b>					<b>988.90</b>	
30910	Recrutement - Personnel administratif					988.90	
<b>3099</b>	<b>Autres charges du personnel</b>	<b>2,966.70</b>		<b>2,250.00</b>		<b>2,280.35</b>	
30990	Repas de fin d'année, coll.et apéritifs - Pers.administratif	1,609.80		2,250.00		1,838.35	
30991	Repas fin d'année, coll. et apéritifs - Pers. d'exploitation	125.75					
30993	Excursions et cadeaux - Personnel administratif	691.15				100.00	
30995	Excursions et cadeaux - Enseignants	540.00				342.00	
<b>31</b>	<b>CHARGES DE BIENS ET DE SERVICES ET AUTRES CHARGES D'EXI</b>	<b>751,657.58</b>		<b>687,700.00</b>		<b>673,128.88</b>	
<b>310</b>	<b>Charges de matériel et de marchandises</b>	<b>69,125.75</b>		<b>69,220.00</b>		<b>75,785.89</b>	
<b>3100</b>	<b>Matériel et fournitures de bureau</b>	<b>3,214.00</b>		<b>2,900.00</b>		<b>1,638.45</b>	
31000	Matériel et fournitures de bureau	3,214.00		2,900.00		1,638.45	
<b>3101</b>	<b>Matériel et fournitures d'exploitation</b>	<b>13,770.75</b>		<b>21,150.00</b>		<b>21,808.79</b>	
31011	Mat. et fourni d'exploitation pour l'entretien courant	9,556.25		16,200.00		17,530.89	
31012	Carburants et marchandises d'exploitation	2,228.05		3,000.00		2,719.95	
31019	Autres frais de matériel et de fournitures d'exploitation	1,986.45		1,950.00		1,557.95	
<b>3102</b>	<b>Imprimés et publications</b>	<b>23,450.45</b>		<b>20,300.00</b>		<b>24,584.80</b>	
31020	Imprimés et copies	15,961.95		13,700.00		14,971.55	
31021	Publications et annonces	1,995.05		2,460.00		2,338.50	
31023		398.00		450.00		364.50	
31029	Autres frais d'imprimés, copies, publications et annonces	5,095.45		3,690.00		6,910.25	
<b>3103</b>	<b>Littérature spécialisée et magazines</b>	<b>70.00</b>		<b>70.00</b>		<b>70.00</b>	
31030	Littérature spécialisée	70.00		70.00		70.00	
<b>3104</b>	<b>Matériel didactique</b>	<b>26,412.80</b>		<b>22,500.00</b>		<b>24,205.62</b>	
31040	Matériel didactique pour l'enseignement	26,412.80		22,500.00		24,205.62	

## Compte de fonctionnement par nature

Compte	Libellé	Comptes 2025		Budget 2025		Comptes 2024	
		Charges	Produits	Charges	Produits	Charges	Produits
<b>3106</b>	<b>Matériel médical et sanitaire</b>	<b>204.75</b>		<b>300.00</b>		<b>188.90</b>	
31060	Matériel médical et sanitaire	204.75		300.00		188.90	
<b>3109</b>	<b>Autres charges de matériel et de marchandises</b>	<b>2,003.00</b>		<b>2,000.00</b>		<b>3,289.33</b>	
31091	Autres charges de matériel d'exploitation	2,003.00		2,000.00		3,289.33	
<b>311</b>	<b>Immobilisations ne pouvant être portées à l'actif</b>	<b>19,986.06</b>		<b>36,020.00</b>		<b>32,413.55</b>	
<b>3110</b>	<b>Meubles et appareils de bureau</b>	<b>150.00</b>		<b>600.00</b>		<b>354.20</b>	
31100	Meubles de bureau	150.00		600.00		354.20	
<b>3111</b>	<b>Meubles, machines, appareils et véhicules</b>	<b>3,526.11</b>		<b>3,060.00</b>		<b>15,781.90</b>	
31110	Meubles	1,238.71		500.00		10,423.40	
31111	Machines	728.00		600.00		1,650.90	
31112	Appareils	838.30		910.00			
31114	Outillage et visserie	721.10		1,050.00		261.60	
31119	Autres mobiliers et équipements d'exploitation					3,446.00	
<b>3112</b>	<b>Vêtements, literie, linge et rideaux</b>	<b>1,004.50</b>		<b>900.00</b>		<b>716.65</b>	
31120	Vêtements du personnel	1,004.50		900.00		716.65	
<b>3113</b>	<b>Matériel informatique</b>	<b>11,835.30</b>		<b>25,100.00</b>		<b>7,231.80</b>	
31130	Ordinateurs, écrans et accessoires informatiques	11,835.30		25,100.00		7,231.80	
<b>3118</b>	<b>Immobilisations incorporelles</b>			<b>300.00</b>			
31180	Acquisitions de logiciels			300.00			
<b>3119</b>	<b>Autres imm. Incorp., corpo. ne pouvant être mis à l'actif</b>	<b>3,470.15</b>		<b>6,060.00</b>		<b>8,329.00</b>	
31191	Autres immobilisations corporelles	3,449.80		6,000.00		7,833.55	
31199	Autres frais d'immobilisations incorporelles	20.35		60.00		495.45	
<b>312</b>	<b>Aliment. et élimin. des biens-fonds du patri. Admin. (PA)</b>	<b>70,111.00</b>		<b>60,310.00</b>		<b>54,576.00</b>	
<b>3120</b>	<b>Aliment. et élimin des biens-fonds du patri. Admin. (PA)</b>	<b>70,111.00</b>		<b>60,310.00</b>		<b>54,576.00</b>	
31200	Matériel de chauffage et combustibles du PA	27,236.55		24,800.00		15,276.30	
31201	Assainissement des eaux (eaux usées et pluviales) du PA	751.05		825.00		725.70	
31202	Approvisionnement en eau du PA	16,541.90		8,635.00		10,646.00	
31203	Déchets du PA	1,298.00		1,400.00		1,252.60	
31204	Electricité du PA	24,283.50		24,650.00		26,385.20	
31207	Télécommunication, télédistribution et télématique du PA					290.20	

## Compte de fonctionnement par nature

Compte	Libellé	Comptes 2025		Budget 2025		Comptes 2024	
		Charges	Produits	Charges	Produits	Charges	Produits
<b>313</b>	<b>Prestations de services et honoraires</b>	<b>422,512.48</b>		<b>341,070.00</b>		<b>346,676.02</b>	
<b>3130</b>	<b>Prestations de services de tiers</b>	<b>357,195.94</b>		<b>269,895.00</b>		<b>271,352.72</b>	
31300	Prestations administratives	11,092.90		11,485.00		12,949.26	
31301	Prestations d'exploitation	7,912.90		11,450.00		5,798.60	
31302	Frais de port	6,494.90		4,990.00		6,252.70	
31303	Frais de banque	468.74		400.00		440.96	
31304	Frais de poste	415.15		600.00		437.40	
31309	Autres prestations de services	330,811.35		240,970.00		245,473.80	
<b>3132</b>	<b>Honoraires conseillers externes, experts, spécialistes, etc.</b>	<b>33,353.69</b>		<b>38,510.00</b>		<b>44,081.65</b>	
31320	Honoraires administratifs	33,353.69		38,510.00		44,081.65	
<b>3133</b>	<b>Charges d'utilisations informatiques</b>	<b>2,509.75</b>		<b>3,000.00</b>		<b>1,466.95</b>	
31330	Charges informatiques administratives	2,509.75		3,000.00		1,466.95	
<b>3134</b>	<b>Primes d'assurances de choses</b>	<b>23,583.45</b>		<b>24,060.00</b>		<b>23,838.70</b>	
31340	Assurance immobilière (ECA) du PA	7,303.30		7,310.00		7,303.30	
31341	Assurances des bâtiments, des immeubles et des locaux du PA	10,377.90		10,860.00		10,260.70	
31344	Assurances de responsabilité civile	2,529.20		2,110.00		2,491.70	
31345	Assurances des véhicules	1,696.05		1,950.00		1,954.15	
31349	Autres primes d'assurances de choses	1,677.00		1,830.00		1,828.85	
<b>3137</b>	<b>Impôts et taxes</b>	<b>5,669.65</b>		<b>5,605.00</b>		<b>5,836.00</b>	
31371	Droits de circulation pour véhicules	669.65		605.00		836.00	
31379	Autres impôts et taxes	5,000.00		5,000.00		5,000.00	
<b>3138</b>	<b>Cours, examens et conseils</b>	<b>200.00</b>				<b>100.00</b>	
31380	Cours et examens - Personnel administratif	200.00				100.00	
<b>314</b>	<b>Gros entretien, entretien courant du patri. Admin. (PA)</b>	<b>65,345.10</b>		<b>87,340.00</b>		<b>81,638.25</b>	
<b>3141</b>	<b>Entr.des routes, des voies de comun. du patri. Admin. (PA)</b>	<b>14,849.05</b>		<b>16,050.00</b>		<b>12,557.00</b>	
31410	Routes et trottoirs à l'intérieur du périmètre bâti du PA	11,849.05		13,050.00		9,557.00	
31411	Routes et chemins ruraux du PA	3,000.00		3,000.00		3,000.00	
<b>3142</b>	<b>Entr. des amén. plans eau, cours eau du patri. Admin. (PA)</b>	<b>11,624.25</b>		<b>16,980.00</b>		<b>3,978.10</b>	
31420	Contrôle et analyse des eaux du PA	3,529.40		2,480.00			
31422	Aménagements des cours d'eau du PA			10,000.00			

## Compte de fonctionnement par nature

Compte	Libellé	Comptes 2025		Budget 2025		Comptes 2024	
		Charges	Produits	Charges	Produits	Charges	Produits
31424	Rives, talus, gabarits d'espace libre des cours d'eau du PA	8,094.85		4,500.00		3,978.10	
<b>3143</b>	<b>Entr. autres ouvr., des trav. génie civ. du patri. Adm. (PA)</b>	<b>14,977.80</b>		<b>30,400.00</b>		<b>24,614.95</b>	
31430	Autres ouvrages de génie civil du PA	286.05		200.00			
31433	Collecteurs et canalisations du PA	14,691.75		30,200.00		24,614.95	
<b>3144</b>	<b>Entr. Bât. et immeubles du patrimoine administratif (PA)</b>	<b>19,761.00</b>		<b>19,910.00</b>		<b>40,488.20</b>	
31440	Bâtiments et immeubles administratifs du PA	3,956.05		8,380.00		5,019.55	
31441	Bâtiments et immeubles d'exploitation du PA	678.00		660.00		646.50	
31444	Install. des bâtiments et immeubles administratifs du PA	15,126.95		10,870.00		34,822.15	
<b>3145</b>	<b>Entretien des forêts du patrimoine administratif (PA)</b>	<b>4,133.00</b>		<b>4,000.00</b>			
31459	Autres charges des forêts et aménagements forestiers du PA	4,133.00		4,000.00			
<b>315</b>	<b>Entr. biens mob. et des immob. Incorp. du patri.admin. (PA)</b>	<b>71,829.06</b>		<b>49,400.00</b>		<b>47,837.85</b>	
<b>3150</b>	<b>Entr. Meubles, app. de bureau du patri. Admin. (PA)</b>	<b>2,976.00</b>		<b>3,200.00</b>		<b>20.55</b>	
31500	Meubles de bureau administratifs du PA	2,976.00		3,200.00		20.55	
<b>3151</b>	<b>Entr. machines, app., véhi., outils du patri. Admin. (PA)</b>	<b>31,099.81</b>		<b>17,100.00</b>		<b>11,049.60</b>	
31513	Machines d'exploitation du PA	1,510.25		3,100.00		1,131.80	
31515	Appareils d'exploitation du PA	4,380.30		5,000.00		4,214.00	
31517	Véhicules d'exploitation du PA	25,209.26		9,000.00		5,703.80	
<b>3158</b>	<b>Entr. immobilisations incorporelles du patri.admin. (PA)</b>	<b>37,753.25</b>		<b>29,100.00</b>		<b>36,767.70</b>	
31580	Maintenance des logiciels administratifs du PA	37,753.25		29,100.00		36,767.70	
<b>316</b>	<b>Loy.,Créd., bails,Baux ferme, Taxes utili., Pat. Admin. (PA)</b>	<b>5,000.00</b>		<b>4,800.00</b>		<b>4,800.00</b>	
<b>3160</b>	<b>Loy.,baux ferme,droit super., biens-fonds patri. Admin. (PA)</b>	<b>5,000.00</b>		<b>4,800.00</b>		<b>4,800.00</b>	
31603	Locaux d'exploitation du PA	5,000.00		4,800.00		4,800.00	
<b>317</b>	<b>Indemnités et dédommagements</b>	<b>11,565.55</b>		<b>11,110.00</b>		<b>7,843.90</b>	
<b>3170</b>	<b>Frais de déplacement, d'utilisation et autres frais</b>	<b>3,090.60</b>		<b>1,560.00</b>		<b>929.40</b>	
31700	Abonnements de transports publics	60.80		260.00		77.60	
31701	Déplacements	105.60		150.00		159.00	
31702	Hébergement et subsistance	1,779.15		550.00		469.60	
31703	Véhicules privés	1,145.05		600.00		223.20	
<b>3171</b>	<b>Excursions, voyages et camps scolaires et de fin d'études</b>	<b>8,474.95</b>		<b>9,550.00</b>		<b>6,914.50</b>	

## Compte de fonctionnement par nature

Compte	Libellé	Comptes 2025		Budget 2025		Comptes 2024	
		Charges	Produits	Charges	Produits	Charges	Produits
31710	Excursions et voyages scolaires	5,750.00		5,650.00		5,050.00	
31719	Autres frais scolaires	2,724.95		3,900.00		1,864.50	
<b>318</b>	<b>Réévaluations de créances</b>	<b>12,473.23</b>		<b>26,170.00</b>		<b>19,881.92</b>	
<b>3180</b>	<b>Réévaluations de créances</b>	<b>5,429.65</b>		<b>6,000.00</b>		<b>-6,407.85</b>	
31800	Créances de livraisons	547.15		500.00		355.00	
31801	Créances de prestations	-147.50				-1,762.85	
31803	Créances fiscales	5,030.00		5,500.00		-5,000.00	
<b>3181</b>	<b>Pertes de créances effectives</b>	<b>7,043.58</b>		<b>20,170.00</b>		<b>26,289.77</b>	
31810	Créances de livraisons	1,727.50		170.00		654.35	
31811	Créances de prestations	485.05				417.60	
31813	Créances fiscales	4,831.03		20,000.00		25,217.82	
<b>319</b>	<b>Diverses charges d'exploitation</b>	<b>3,709.35</b>		<b>2,260.00</b>		<b>1,675.50</b>	
<b>3190</b>	<b>Prestations de dommages et intérêts à des tiers</b>	<b>300.00</b>					
31900	Prestations liées à de la responsabilité civile	300.00					
<b>3199</b>	<b>Autres charges d'exploitation</b>	<b>3,409.35</b>		<b>2,260.00</b>		<b>1,675.50</b>	
31999	Autres indemnités et autres charges d'exploitation	3,409.35		2,260.00		1,675.50	
<b>33</b>	<b>AMORTISSEMENTS DU PATRIMOINE ADMINISTRATIF</b>	<b>142,785.35</b>		<b>138,420.00</b>		<b>133,572.90</b>	
<b>330</b>	<b>Amortissements des immo. corporelles du patri. Admin. (PA)</b>	<b>118,968.50</b>		<b>114,270.00</b>		<b>112,230.00</b>	
<b>3300</b>	<b>Amort. planifiés - Immob. corporelles du patri. Admin. (PA)</b>	<b>115,436.85</b>		<b>114,270.00</b>		<b>112,230.00</b>	
33001	Routes et voies de communication du PA	57,042.40		56,630.00		56,650.00	
33002	Aménagement des plans d'eau et des cours d'eau du PA	25,270.30		25,300.00		25,270.00	
33003	Autres ouvrages et travaux de génie civil du PA	6,970.00		6,500.00		6,970.00	
33004	Bâtiments, locaux et équipements du PA	21,340.00		21,340.00		21,340.00	
33006	Biens mobiliers du PA	4,814.15		4,500.00		2,000.00	
<b>3301</b>	<b>Amort. non planifiés - Immob. Corpo. du patri. Admin. (PA)</b>	<b>3,531.65</b>					
33011	Routes et voies de communication du PA	3,531.65					
<b>332</b>	<b>Amort. Immob. Incorpo. du patri. Admin. (PA)</b>	<b>23,816.85</b>		<b>24,150.00</b>		<b>21,342.90</b>	
<b>3320</b>	<b>Amort. planifiés - Immob. Incorpo. du patri. Admin. (PA)</b>	<b>23,816.85</b>		<b>24,150.00</b>		<b>21,342.90</b>	
33200	Logiciels du PA	21,816.85		22,150.00		18,813.20	

## Compte de fonctionnement par nature

Compte	Libellé	Comptes 2025		Budget 2025		Comptes 2024	
		Charges	Produits	Charges	Produits	Charges	Produits
33209	Autres immobilisations incorporelles du PA	2,000.00		2,000.00		2,529.70	
<b>34</b>	<b>CHARGES FINANCIERES</b>	<b>44,158.96</b>		<b>45,755.00</b>		<b>36,697.45</b>	
<b>340</b>	<b>Charges d'intérêts</b>	<b>36,271.19</b>		<b>43,320.00</b>		<b>33,962.25</b>	
<b>3400</b>	<b>Intérêts passifs des engagements courants</b>	<b>1,740.09</b>		<b>320.00</b>		<b>774.50</b>	
34001	Int. passifs engag. Courants, Comptes courants avec tiers	54.01				9.26	
34002	Intérêts passifs des engagements courants - Impôts et TVA	1,686.08		320.00		765.24	
<b>3401</b>	<b>Intérêts passifs des engagements financiers</b>	<b>34,531.10</b>		<b>43,000.00</b>		<b>33,187.75</b>	
34011	Intérêts passifs des engagements financiers à long terme	34,531.10		43,000.00		33,187.75	
<b>343</b>	<b>Charges pour les biens-fonds du patrimoine financier (PF)</b>	<b>1,625.10</b>		<b>2,435.00</b>		<b>2,735.20</b>	
<b>3431</b>	<b>Entret. courant des biens-fonds du patrimoine financier (PF)</b>	<b>1,196.30</b>		<b>2,000.00</b>		<b>2,330.35</b>	
34314	Bâtiments et immeubles du PF	858.15		2,000.00		1,195.30	
34317	Appareils, machines, outils des bât. et immeubles du PF	338.15				1,135.05	
<b>3439</b>	<b>Autres charges des biens-fonds du patri.financier (PF)</b>	<b>428.80</b>		<b>435.00</b>		<b>404.85</b>	
34392	Approvisionnement en eau du PF	428.80		435.00		404.85	
<b>344</b>	<b>Réévaluations immobilisations du patrimoine financier (PF)</b>	<b>6,245.55</b>					
<b>3440</b>	<b>Réévaluations placements financiers du patri. financier (PF)</b>	<b>245.55</b>					
34403	Actions et parts sociales du PF	245.55					
<b>3441</b>	<b>Réévaluations des immob. corporelles du patri. Fin. (PF)</b>	<b>6,000.00</b>					
34412	Bâtiments, locaux et équipements du PF	6,000.00					
<b>349</b>	<b>Autres charges financières</b>	<b>17.12</b>					
<b>3499</b>	<b>Autres charges financières</b>	<b>17.12</b>					
34999	Autres charges financières	17.12					
<b>35</b>	<b>ATTRIBUTIONS AUX FONDS ET FINANCEMENTS SPECIAUX</b>	<b>73,270.00</b>		<b>73,270.00</b>		<b>68,680.00</b>	
<b>351</b>	<b>Attributions aux fonds, fin. spéciaux du capital propre</b>	<b>73,270.00</b>		<b>73,270.00</b>		<b>68,680.00</b>	
<b>3510</b>	<b>Attributions aux financements spéciaux du capital propre</b>	<b>73,270.00</b>		<b>73,270.00</b>		<b>68,680.00</b>	
35102	Assainissement des eaux	34,540.00		34,540.00		33,040.00	
35103	Approvisionnement en eau	38,730.00		38,730.00		35,640.00	
<b>36</b>	<b>CHARGES DE TRANSFERT</b>	<b>2,021,516.11</b>		<b>1,912,775.00</b>		<b>1,842,131.71</b>	

## Compte de fonctionnement par nature

Compte	Libellé	Comptes	2025	Budget	2025	Comptes	2024
		Charges	Produits	Charges	Produits	Charges	Produits
<b>360</b>	<b>Parts de revenus destinés à des collectivités publiques</b>	<b>1,200.00</b>		<b>1,100.00</b>		<b>1,240.00</b>	
<b>3601</b>	<b>Parts de revenus destinés aux cantons et aux concordats</b>	<b>1,200.00</b>		<b>1,100.00</b>		<b>1,240.00</b>	
36013	Autres contributions	1,200.00		1,100.00		1,240.00	
<b>361</b>	<b>Dédommagements aux collectivités publiques</b>	<b>1,035,663.51</b>		<b>1,002,475.00</b>		<b>970,967.92</b>	
<b>3611</b>	<b>Dédommagements aux cantons et aux concordats</b>	<b>713,384.20</b>		<b>676,820.00</b>		<b>670,843.40</b>	
36110	Cantons	713,384.20		676,820.00		670,843.40	
<b>3612</b>	<b>Dédommagements aux communes et aux ass.intercommunales</b>	<b>322,279.31</b>		<b>325,655.00</b>		<b>300,124.52</b>	
36121	Dédommagements aux communes et ass. Intercom. du même canton	322,279.31		325,655.00		300,124.52	
<b>362</b>	<b>Péréquation financière et compensation des charges</b>	<b>18,482.00</b>		<b>18,485.00</b>		<b>32,762.00</b>	
<b>3622</b>	<b>Péréqua.fin.Horizontal, comp.charges comm.et ass. Intercom.</b>	<b>18,482.00</b>		<b>18,485.00</b>		<b>32,762.00</b>	
36227	Péréqua. Fin. horizontale - Contrib. Comm.et ass.intercomm.					32,762.00	
36228	Comp. Horizontale charges - Contri. Comm., ass. Intercomm.	18,482.00		18,485.00			
<b>363</b>	<b>Subventions à des collectivités publiques et à des tiers</b>	<b>966,170.60</b>		<b>890,715.00</b>		<b>837,161.79</b>	
<b>3631</b>	<b>Subventions aux cantons et aux concordats</b>	<b>1,812.00</b>		<b>1,800.00</b>		<b>1,724.00</b>	
36319	Autres organisations cantonales	1,812.00		1,800.00		1,724.00	
<b>3632</b>	<b>Subventions aux communes et aux associations intercommunales</b>	<b>7,717.81</b>		<b>9,100.00</b>		<b>3,831.59</b>	
36321	Subventions communes et aux ass. Intercomm. du même canton	7,717.81		9,100.00		3,831.59	
<b>3633</b>	<b>Subventions aux assurances sociales publiques</b>	<b>154,031.00</b>		<b>144,125.00</b>		<b>133,562.00</b>	
36330	Assurances sociales publiques	154,031.00		144,125.00		133,562.00	
<b>3634</b>	<b>Subventions aux entreprises publiques</b>	<b>706.50</b>		<b>640.00</b>		<b>515.50</b>	
36340	Entreprises publiques	706.50		640.00		515.50	
<b>3635</b>	<b>Subventions aux entreprises privées</b>	<b>3,043.60</b>		<b>2,225.00</b>		<b>2,330.15</b>	
36350	Entreprises privées	3,043.60		2,225.00		2,330.15	
<b>3636</b>	<b>Subventions aux organisations privées à but non lucratif</b>	<b>317,300.69</b>		<b>301,775.00</b>		<b>303,679.50</b>	
36360	Organisations religieuses à but non lucratif	305,715.19		290,000.00		290,000.00	
36363		3,825.50		3,725.00		3,689.50	
36364	Contributions aux sociétés locales	5,450.00		5,750.00		6,700.00	
36369	Autres organisations privées à but non lucratif	2,310.00		2,300.00		3,290.00	

**Compte de fonctionnement par nature**

<b>Compte</b>	<b>Libellé</b>	<b>Comptes 2025</b>	<b>Budget 2025</b>	<b>Comptes 2024</b>
		<b>Charges</b>	<b>Charges</b>	<b>Charges</b>
		<b>Produits</b>	<b>Produits</b>	<b>Produits</b>
<b>3637</b>	<b>Subventions aux ménages privés</b>	<b>481,559.00</b>	<b>431,050.00</b>	<b>391,519.05</b>
36370	Ménages privés	471,837.15	419,000.00	380,387.15
36371		2,000.00	3,000.00	1,600.00
36372	Contribution des parents aux soins dentaires	2,210.55	1,500.00	2,065.15
36379	Autres privés	5,511.30	7,550.00	7,466.75
<b>38</b>	<b>CHARGES EXTRAORDINAIRES</b>	<b>40,000.00</b>		<b>30,000.00</b>
<b>389</b>	<b>Attributions au capital propre</b>	<b>40,000.00</b>		<b>30,000.00</b>
<b>3894</b>	<b>Attributions aux réserves de la politique budgétaire</b>	<b>40,000.00</b>		<b>30,000.00</b>
38940	Compte général	40,000.00		30,000.00
<b>39</b>	<b>IMPUTATIONS INTERNES</b>	<b>21,200.00</b>	<b>21,850.00</b>	<b>65,020.00</b>
<b>391</b>	<b>Prestations de services</b>	<b>21,200.00</b>	<b>21,850.00</b>	<b>65,020.00</b>
<b>3910</b>	<b>Imputations internes pour les prestations de services</b>	<b>21,200.00</b>	<b>21,850.00</b>	<b>65,020.00</b>
39100	Personnel administratif	6,500.00	6,500.00	11,120.00
39101	Personnel d'exploitation	14,700.00	15,350.00	53,900.00

## Compte de fonctionnement par nature

Compte	Libellé	Comptes 2025		Budget 2025		Comptes 2024	
		Charges	Produits	Charges	Produits	Charges	Produits
<b>4</b>	<b>REVENUS</b>		<b>3,507,421.69</b>		<b>3,107,235.00</b>		<b>3,249,401.90</b>
		3,507,421.69		3,107,235.00		3,249,401.90	
<b>40</b>	<b>REVENUS FISCAUX</b>		<b>1,668,556.72</b>		<b>1,465,550.00</b>		<b>1,593,722.31</b>
<b>400</b>	<b>Impôts directs des personnes physiques (PPH)</b>		<b>1,037,725.21</b>		<b>975,250.00</b>		<b>1,101,718.51</b>
<b>4000</b>	<b>Impôts sur le revenu des personnes physiques (PPH)</b>		<b>860,182.86</b>		<b>825,500.00</b>		<b>942,674.61</b>
40000	Impôts sur le revenu des PPH		797,356.50		785,000.00		764,260.25
40001	Rappels d'impôts sur le revenu et amendes des PPH		5,080.20		1,000.00		
40002	Répart.fisc., Imp. sur revenus PPH non domicil. sur la comm.		-6,791.10		-11,000.00		-6,122.95
40005	Impôts sur les gains de loterie		7,531.20				
40007	Variations des années ant.,Augm. des impôts sur revenu PPH		44,700.65		45,000.00		177,996.10
40008	Encaiss.créances fiscales amorties, Impôts sur revenu PPH		12,305.41		5,500.00		6,541.21
<b>4001</b>	<b>Impôts sur la fortune des personnes physiques (PPH)</b>		<b>145,494.25</b>		<b>134,750.00</b>		<b>130,958.35</b>
40010	Impôts sur la fortune des PPH		125,397.20		121,750.00		122,321.50
40012	Répart.fisc.,Impôt sur fort. PPH non domicil. sur la comm.		958.25		4,000.00		222.60
40017	Variations des années ant. - Augm.impôts sur la fortune PPH		19,138.80		9,000.00		8,414.25
<b>4002</b>	<b>Impôts à la source des personnes physiques (PPH)</b>		<b>32,048.10</b>		<b>15,000.00</b>		<b>28,085.55</b>
40020	Impôts à la source des PPH		29,281.10		23,000.00		28,914.55
40022	Impôts à la source des frontaliers (PPH)		2,767.00		-8,000.00		-829.00
<b>401</b>	<b>Impôts directs des personnes morales (PM)</b>		<b>349,712.06</b>		<b>318,800.00</b>		<b>269,555.25</b>
<b>4010</b>	<b>Impôts sur le bénéfice des personnes morales (PM)</b>		<b>183,078.96</b>		<b>182,800.00</b>		<b>133,910.35</b>
40100	Impôts sur le bénéfice des PM		194,933.80		217,800.00		211,112.40
40102	Répart. Fiscales, Impôts sur bén. PM non dom. sur la comm.		-102,397.89		-106,000.00		-103,131.35
40107	Variations des années ant. - Augm. des impôts sur bén.des PM		90,543.05		71,000.00		25,929.30
<b>4011</b>	<b>Impôts sur le capital des personnes morales (PM)</b>		<b>166,633.10</b>		<b>136,000.00</b>		<b>135,644.90</b>
40110	Impôts sur le capital des PM		133,123.35		125,000.00		124,549.40
40112	Répart.fisc., Impôt sur capital des PM non dom. sur la comm.		776.10				814.60
40117	Variations des années ant. - Augm.des impôts sur cap. des PM		32,733.65		11,000.00		10,280.90
<b>402</b>	<b>Autres impôts directs</b>		<b>275,113.85</b>		<b>165,800.00</b>		<b>217,215.55</b>

## Compte de fonctionnement par nature

Compte	Libellé	Comptes 2025		Budget 2025		Comptes 2024	
		Charges	Produits	Charges	Produits	Charges	Produits
<b>4021</b>	<b>Impôts fonciers sur propriété immo. et sur les biens-fonds</b>		<b>120,980.75</b>		<b>122,300.00</b>		<b>102,371.55</b>
40210	Taxes immobilières		70,500.80		70,000.00		69,678.10
40211	Taxes cadastrales		17,625.20		17,500.00		17,419.60
40212	Taxes des ouvrages collectifs agricoles et vicinaux		15,229.55		15,300.00		15,273.85
40214	Taxes eaux de surface, ouvrages collect. des eaux de surf.		17,625.20		19,500.00		
<b>4022</b>	<b>Impôts sur les gains en capital</b>		<b>151,656.55</b>		<b>43,500.00</b>		<b>114,844.00</b>
40220	Impôts sur les gains immobiliers		50,302.90		3,500.00		5,948.75
40221	Impôts sur les gains en capital		101,353.65		40,000.00		108,895.25
<b>4024</b>	<b>Impôts sur les successions et les donations</b>		<b>2,476.55</b>				
40240	Impôts sur les successions		2,476.55				
<b>403</b>	<b>Impôts sur la possession et les dépenses</b>		<b>6,005.60</b>		<b>5,700.00</b>		<b>5,233.00</b>
<b>4033</b>	<b>Impôts sur les chiens</b>		<b>4,760.00</b>		<b>3,850.00</b>		<b>4,200.00</b>
40330	Taxes sur les chiens		4,760.00		3,850.00		4,200.00
<b>4039</b>	<b>Autres impôts sur la possession et les dépenses</b>		<b>1,245.60</b>		<b>1,850.00</b>		<b>1,033.00</b>
40391	Taxes de séjour des hôtels et résidences		1,245.60		1,850.00		1,033.00
<b>41</b>	<b>REVENUS DE PATENTES ET DE CONCESSIONS</b>		<b>743.80</b>				
<b>412</b>	<b>Revenus de concessions</b>		<b>743.80</b>				
<b>4120</b>	<b>Revenus de concessions</b>		<b>743.80</b>				
41209	Autres concessions		743.80				
<b>42</b>	<b>TAXES</b>		<b>286,313.50</b>		<b>278,420.00</b>		<b>287,383.44</b>
<b>420</b>	<b>Taxes d'exemption et de compensation</b>		<b>21,156.10</b>		<b>18,000.00</b>		<b>19,795.20</b>
<b>4200</b>	<b>Taxes d'exemption et de compensation</b>		<b>21,156.10</b>		<b>18,000.00</b>		<b>19,795.20</b>
42000	Taxes d'exemption du SIS		21,156.10		18,000.00		19,795.20
<b>421</b>	<b>Emoluments administratifs</b>		<b>10,115.50</b>		<b>8,500.00</b>		<b>15,452.95</b>
<b>4210</b>	<b>Emoluments et débours administratifs</b>		<b>10,115.50</b>		<b>8,500.00</b>		<b>15,452.95</b>
42100	Prestations et interventions de services		10,065.50		8,500.00		15,402.95
42109	Autres émoluments et débours administratifs		50.00				50.00
<b>424</b>	<b>Taxes d'utilisation et de prestations de services</b>		<b>228,319.30</b>		<b>240,820.00</b>		<b>229,514.25</b>

## Compte de fonctionnement par nature

Compte	Libellé	Comptes 2025		Budget 2025		Comptes 2024	
		Charges	Produits	Charges	Produits	Charges	Produits
<b>4240</b>	<b>Taxes d'utilisation et de prestations de services</b>		<b>228,319.30</b>		<b>240,820.00</b>		<b>229,514.25</b>
42400	Taxes de raccordement				11,000.00		12,796.00
42401	Taxes de base		52,277.40		50,930.00		49,646.20
42402	Taxes de consommation		122,623.05		118,990.00		116,551.35
42403	Taxes de locations et de concessions		100.00		1,700.00		-359.00
42404	Taxes de dépôts et d'entreposage de déchets et matériaux		37,901.85		34,500.00		49,879.70
42405	Taxes spéciales		12,717.00		22,200.00		
42409	Autres taxes d'utilisation et de prestations de services		2,700.00		1,500.00		1,000.00
<b>425</b>	<b>Revenus des ventes</b>		<b>10,910.40</b>		<b>8,000.00</b>		<b>15,325.69</b>
<b>4250</b>	<b>Revenus des ventes</b>		<b>10,910.40</b>		<b>8,000.00</b>		<b>15,325.69</b>
42508	Vente pour revalorisation		1,638.55		2,500.00		2,431.74
42509	Autres biens immobiliers		9,271.85		5,500.00		12,893.95
<b>426</b>	<b>Remboursements</b>		<b>15,812.20</b>		<b>3,100.00</b>		<b>7,295.35</b>
<b>4260</b>	<b>Remb. et participations du personnel et de tiers aux frais</b>		<b>15,812.20</b>		<b>3,100.00</b>		<b>7,295.35</b>
42606	Remboursements et participations de tiers		15,812.20		3,100.00		7,295.35
<b>43</b>	<b>REVENUS DIVERS</b>		<b>2,975.90</b>		<b>4,100.00</b>		<b>6,419.60</b>
<b>430</b>	<b>Revenus divers d'exploitation</b>		<b>2,000.00</b>		<b>1,200.00</b>		<b>4,200.00</b>
<b>4309</b>	<b>Autres revenus divers d'exploitation</b>		<b>2,000.00</b>		<b>1,200.00</b>		<b>4,200.00</b>
43099	Autres revenus divers d'exploitation		2,000.00		1,200.00		4,200.00
<b>432</b>	<b>Variations de stock</b>		<b>-609.10</b>		<b>1,300.00</b>		<b>486.60</b>
<b>4320</b>	<b>Variations stock, March., mat., produits semi-finis, finis</b>		<b>-609.10</b>		<b>1,300.00</b>		<b>486.60</b>
43209	Autres variations de stock		-609.10		1,300.00		486.60
<b>439</b>	<b>Autres revenus divers</b>		<b>1,585.00</b>		<b>1,600.00</b>		<b>1,733.00</b>
<b>4390</b>	<b>Autres revenus divers</b>		<b>1,585.00</b>		<b>1,600.00</b>		<b>1,733.00</b>
43909	Autres revenus divers		1,585.00		1,600.00		1,733.00
<b>44</b>	<b>REVENUS FINANCIERS</b>		<b>79,290.50</b>		<b>79,290.00</b>		<b>83,145.78</b>
<b>440</b>	<b>Revenus des intérêts</b>		<b>20,188.70</b>		<b>18,500.00</b>		<b>23,878.78</b>
<b>4400</b>	<b>Revenus des intérêts des liquidités</b>		<b>4.00</b>				<b>28.52</b>

## Compte de fonctionnement par nature

Compte	Libellé	Comptes 2025		Budget 2025		Comptes 2024	
		Charges	Produits	Charges	Produits	Charges	Produits
44001	Banque		4.00				28.52
<b>4401</b>	<b>Intérêts des créances et des comptes courants</b>		<b>18,935.04</b>		<b>17,000.00</b>		<b>22,673.76</b>
44010	Créances résultant de livraisons, de prest. envers des tiers		568.65				
44011	Créances fiscales		18,366.39		17,000.00		22,673.76
<b>4402</b>	<b>Intérêts des placements financiers</b>		<b>1,249.66</b>		<b>1,500.00</b>		<b>1,176.50</b>
44020	Intérêts des placements financiers à court terme		1,249.66		1,500.00		1,176.50
<b>443</b>	<b>Revenus des biens-fonds, bât. et imm. du patri. Fin. (PF)</b>		<b>19,580.00</b>		<b>19,980.00</b>		<b>20,308.00</b>
<b>4430</b>	<b>Reven., Loy., baux à ferme, droit superf. biens-fonds du PF</b>		<b>19,580.00</b>		<b>19,980.00</b>		<b>20,308.00</b>
44302	Bâtiments, locaux et équipements du PF		19,580.00		19,980.00		20,308.00
<b>444</b>	<b>Rééal. des immobilisations du patri. Fin. (PF)</b>		<b>6,000.00</b>				
<b>4443</b>	<b>Adapt. biens-fonds, bât., imm. aux valeurs marchandes du PF</b>		<b>6,000.00</b>				
44432	Bâtiments, locaux et équipements du PF		6,000.00				
<b>447</b>	<b>Rev. des biens-fonds, des bât., imm. du patri. Admin. (PA)</b>		<b>33,521.80</b>		<b>40,810.00</b>		<b>38,959.00</b>
<b>4470</b>	<b>Rev., Loy., baux ferme, droit superf. des biens-fonds du PA</b>		<b>20,160.00</b>		<b>20,160.00</b>		<b>20,160.00</b>
44702	Bâtiments et immeubles administratifs du PA		18,480.00		18,480.00		18,480.00
44703	Bâtiments et immeubles d'exploitation du PA		1,680.00		1,680.00		1,680.00
<b>4472</b>	<b>Revenus d'utilisation des biens-fonds du PA</b>		<b>13,361.80</b>		<b>20,650.00</b>		<b>18,799.00</b>
44722	Bâtiments et immeubles administratifs du PA		13,361.80		20,650.00		18,799.00
<b>45</b>	<b>PRELEVEMENTS SUR LES FONDS ET FINANCEMENTS SPECIAUX</b>		<b>7,724.05</b>		<b>4,550.00</b>		
<b>451</b>	<b>Prélèvements les fonds et finan. spéc. du capital propre</b>		<b>7,724.05</b>		<b>4,550.00</b>		
<b>4510</b>	<b>Prélèvements sur les financements spéciaux du capital propre</b>		<b>7,724.05</b>		<b>4,550.00</b>		
45102	Assainissement des eaux		1,500.00		1,500.00		
45103	Approvisionnement en eau		2,300.00		3,050.00		
45109	Autres financements spéciaux du capital propre		3,924.05				
<b>46</b>	<b>REVENUS DE TRANSFERT</b>		<b>1,423,917.22</b>		<b>1,253,475.00</b>		<b>1,213,710.77</b>
<b>460</b>	<b>Parts à des revenus des collectivités publiques</b>		<b>40,526.25</b>		<b>18,080.00</b>		<b>30,974.90</b>
<b>4600</b>	<b>Parts aux revenus de la Conf. et à autres org. nationales</b>		<b>20,853.00</b>				<b>19,247.00</b>
46000	Impôt fédéral direct		20,853.00				19,247.00

## Compte de fonctionnement par nature

Compte	Libellé	Comptes 2025		Budget 2025		Comptes 2024	
		Charges	Produits	Charges	Produits	Charges	Produits
<b>4602</b>	<b>Parts aux revenus des communes et des ass. intercommunales</b>		<b>19,587.70</b>		<b>18,000.00</b>		<b>11,647.75</b>
46028	Associations intercommunales		19,587.70		18,000.00		11,647.75
<b>4604</b>	<b>Parts aux revenus des entreprises publiques</b>		<b>85.55</b>		<b>80.00</b>		<b>80.15</b>
46040	Entreprises publiques		85.55		80.00		80.15
<b>461</b>	<b>Dédommagements des collectivités publiques</b>		<b>1,320,376.32</b>		<b>1,174,020.00</b>		<b>1,076,818.57</b>
<b>4611</b>	<b>Dédommagements des cantons et des concordats</b>		<b>1,033,476.26</b>		<b>901,075.00</b>		<b>818,525.95</b>
46110	Cantons		1,033,014.91		900,575.00		818,015.75
46111	Concordats		461.35		500.00		510.20
<b>4612</b>	<b>Dédommagements des comm. et des ass.intercommunales</b>		<b>286,900.06</b>		<b>272,945.00</b>		<b>258,292.62</b>
46121	Dédommagements des comm., des ass. Intercomm. du même canton		286,900.06		272,945.00		258,292.62
<b>463</b>	<b>Subventions de collectivités publiques et de tiers</b>		<b>62,864.65</b>		<b>61,215.00</b>		<b>105,753.55</b>
<b>4631</b>	<b>Subventions des cantons et des concordats</b>		<b>1,976.30</b>				
46310	Cantons		1,976.30				
<b>4632</b>	<b>Subventions des communes et des associations intercommunales</b>		<b>3,049.25</b>		<b>3,570.00</b>		<b>1,568.00</b>
46321	Subv. Communes, ass.intercommunales du même canton		3,049.25		3,570.00		1,568.00
<b>4633</b>	<b>Subventions des assurances sociales publiques</b>		<b>2,056.00</b>		<b>2,020.00</b>		<b>2,013.00</b>
46330	Assurances sociales publiques		2,056.00		2,020.00		2,013.00
<b>4635</b>	<b>Subventions des entreprises privées</b>		<b>10,329.70</b>		<b>19,425.00</b>		<b>22,254.40</b>
46350	Entreprises privées		10,329.70		19,425.00		22,254.40
<b>4636</b>	<b>Subventions des organisations privées à but non lucratif</b>		<b>1,064.10</b>		<b>1,200.00</b>		<b>939.70</b>
46360	Organisations religieuses à but non lucratif		1,064.10		1,200.00		939.70
<b>4637</b>	<b>Subventions des ménages privés</b>		<b>44,389.30</b>		<b>35,000.00</b>		<b>78,978.45</b>
46370	Ménages privés		44,389.30		35,000.00		76,448.45
46379	Autres privés						2,530.00
<b>469</b>	<b>Différents revenus de transfert de collect. Publi. et tiers</b>		<b>150.00</b>		<b>160.00</b>		<b>163.75</b>
<b>4699</b>	<b>Redistributions de collectivités publiques et de tiers</b>		<b>150.00</b>		<b>160.00</b>		<b>163.75</b>
46990	Redistrib. Taxes, impôts de la Conf., autres org. nationales		150.00		160.00		163.75
<b>48</b>	<b>REVENUS EXTRAORDINAIRES</b>		<b>16,700.00</b>				

## Compte de fonctionnement par nature

Compte	Libellé	Comptes 2025		Budget 2025		Comptes 2024	
		Charges	Produits	Charges	Produits	Charges	Produits
<b>484</b>	<b>Revenus financiers extraordinaires</b>		<b>16,700.00</b>				
<b>4840</b>	<b>Revenus financiers monétaires extraordinaires</b>		<b>16,700.00</b>				
48401	Gains réalisés du patrimoine financier (PF)		16,700.00				
<b>49</b>	<b>IMPUTATIONS INTERNES</b>		<b>21,200.00</b>		<b>21,850.00</b>		<b>65,020.00</b>
<b>491</b>	<b>Prestations de services</b>		<b>21,200.00</b>		<b>21,850.00</b>		<b>65,020.00</b>
<b>4910</b>	<b>Imputations internes les pour prestations de services</b>		<b>21,200.00</b>		<b>21,850.00</b>		<b>65,020.00</b>
49100	Personnel administratif		6,500.00		6,500.00		11,120.00
49101	Personnel d'exploitation		14,700.00		15,350.00		53,900.00

**Compte de fonctionnement par nature**

Compte	Libellé	Comptes 2025		Budget 2025		Comptes 2024	
		Charges	Produits	Charges	Produits	Charges	Produits
<b>9</b>	<b>Comptes de clôture</b>	<b>100,461.49</b>			<b>81,225.00</b>	<b>51,773.06</b>	
			100,461.49	81,225.00			51,773.06
<b>90</b>	<b>Clôture du compte de résultats</b>	<b>100,461.49</b>			<b>81,225.00</b>	<b>51,773.06</b>	
<b>900</b>	<b>Compte général</b>	<b>85,533.40</b>			<b>56,195.00</b>	<b>53,635.71</b>	
<b>9000</b>	<b>Clôture du compte de résultats - Excédent de revenus</b>	<b>85,533.40</b>				<b>53,635.71</b>	
90000	Compte général	85,533.40				53,635.71	
<b>9001</b>	<b>Clôture du compte de résultats - Excédent de charges</b>				<b>56,195.00</b>		
90010	Compte général				56,195.00		
<b>901</b>	<b>Financements spéciaux et fonds du capital propre</b>	<b>14,928.09</b>			<b>25,030.00</b>		<b>1,862.65</b>
<b>9010</b>	<b>Clôture des finan spé &amp; des fonds cap propre - Excé revenus</b>	<b>40,118.54</b>		<b>33,995.00</b>		<b>30,023.75</b>	
90100	Clôture des finan spé du cap propre - Excédents de revenus	40,118.54		33,995.00		30,023.75	
<b>9011</b>	<b>Clôture des finan sp &amp; des fonds du cap propre-Ex de charges</b>		<b>25,190.45</b>		<b>59,025.00</b>		<b>31,886.40</b>
90110	Clôture des finan spé du capital propre-Excédents de charges		25,190.45		59,025.00		31,886.40

## Compte de fonctionnement par nature

Compte	Libellé	Comptes 2025		Budget 2025		Comptes 2024	
		Charges	Produits	Charges	Produits	Charges	Produits
		3,507,421.69	3,507,421.69	3,188,460.00	3,188,460.00	3,249,401.90	3,249,401.90
		3,507,421.69	3,507,421.69	3,188,460.00	3,188,460.00	3,249,401.90	3,249,401.90

## **Annexe**

### **Compte d'investissements selon les fonctions (6.3)**

### Compte d'Investissement par classification administrative

Compte	Libellé	Comptes 2025		Budget 2025		Comptes 2024	
		Charges	Produits	Charges	Produits	Charges	Produits

**0                    ADMINISTRATION GENERALE**

### Compte d'Investissement par classification administrative

Compte	Libellé	Comptes 2025		Budget 2025		Comptes 2024	
		Charges	Produits	Charges	Produits	Charges	Produits
<b>3</b>	<b>CULTURE - SPORTS - LOISIRS - EGLISES</b>	<b>7,401.20</b>		<b>15,000.00</b>			
			7,401.20		15,000.00		
<b>32</b>	<b>Autres fonctions de la culture</b>	<b>7,401.20</b>		<b>15,000.00</b>			
<b>329</b>	<b>Autres fonctions de la culture</b>	<b>7,401.20</b>		<b>15,000.00</b>			
<b>3298</b>	<b>Immeubles, locaux, install., équipements et biens mobiliers</b>	<b>7,401.20</b>		<b>15,000.00</b>			
3298.50409.00	La Cave - Etude chauffage	7,401.20		15,000.00			

### Compte d'Investissement par classification administrative

Compte	Libellé	Comptes 2025		Budget 2025		Comptes 2024	
		Charges	Produits	Charges	Produits	Charges	Produits

**6                    TRAFIC - TRANSPORTS - TELECOMMUNICATIONS**

## Compte d'Investissement par classification administrative

Compte	Libellé	Comptes 2025		Budget 2025		Comptes 2024	
		Charges	Produits	Charges	Produits	Charges	Produits
<b>7</b>	<b>PROTECTION DE L'ENVIRONNEMENT - AMENAGEMENT DU TE</b>	<b>95,865.72</b>		<b>84,230.00</b>		<b>1,014.90</b>	<b>8,000.00</b>
			95,865.72		84,230.00	6,985.10	
<b>71</b>	<b>Approvisionnement en eau</b>	<b>10,942.95</b>		<b>29,650.00</b>		<b>345.70</b>	
<b>710</b>	<b>Approvisionnement en eau</b>	<b>10,942.95</b>		<b>29,650.00</b>		<b>345.70</b>	
<b>7100</b>	<b>Administration</b>	<b>10,942.95</b>		<b>29,650.00</b>		<b>345.70</b>	
7100.51303.00	Extension Côtes des Planches/Questre	10,942.95					
7100.52903.00	Etude pour mesures de capacité et de captage			29,650.00		11,115.70	
7100.52903.01	Avant-projet PGA + liaison SID					-10,770.00	
<b>72</b>	<b>Assainissement des eaux</b>	<b>27,891.77</b>					
<b>720</b>	<b>Assainissement des eaux</b>	<b>27,891.77</b>					
7205.50302.00	Assainissement du collecteur des Riedes-Dessus	27,891.77					
<b>73</b>	<b>Gestion des déchets</b>	<b>28,614.15</b>		<b>27,000.00</b>			
<b>730</b>	<b>Déchets</b>	<b>28,614.15</b>		<b>27,000.00</b>			
<b>7300</b>	<b>Administration</b>	<b>28,614.15</b>		<b>27,000.00</b>			
7300.50604.50	Appareils d'exploitation	28,614.15		27,000.00			
<b>75</b>	<b>Protection des espèces et du paysage</b>					<b>529.70</b>	
<b>750</b>	<b>Protection des espèces et du paysage</b>					<b>529.70</b>	
<b>7500</b>	<b>Protection des espèces et du paysage</b>					<b>529.70</b>	
7500.52909.00	Conception CEP					529.70	
<b>79</b>	<b>Aménagement du territoire</b>	<b>28,416.85</b>		<b>27,580.00</b>		<b>139.50</b>	<b>8,000.00</b>
<b>790</b>	<b>Aménagement du territoire</b>	<b>28,416.85</b>		<b>27,580.00</b>		<b>139.50</b>	<b>8,000.00</b>
<b>7900</b>	<b>Administration</b>	<b>28,416.85</b>		<b>27,580.00</b>		<b>139.50</b>	<b>8,000.00</b>
7900.52905.00	Révision du PAL	28,416.85		27,580.00		139.50	
7900.63100.00	Subventions cantonales PAL						8,000.00

### Compte d'Investissement par classification administrative

Compte	Libellé	Comptes 2025		Budget 2025		Comptes 2024	
		Charges	Produits	Charges	Produits	Charges	Produits
<b>8</b>	<b>ECONOMIE PUBLIQUE</b>	<b>3,924.05</b>					
			3,924.05				
<b>81</b>	<b>Agriculture</b>	<b>3,924.05</b>					
<b>812</b>	<b>Améliorations structurelles</b>	<b>3,924.05</b>					
<b>8120</b>	<b>Administration</b>	<b>3,924.05</b>					
8120.50101.00	Routes rurales et vicinales	3,924.05					

## Compte d'Investissement par classification administrative

Compte	Libellé	Comptes 2025		Budget 2025		Comptes 2024	
		Charges	Produits	Charges	Produits	Charges	Produits
<b>9</b>	<b>FINANCES - IMPÔTS</b>		<b>107,190.97</b>		<b>99,230.00</b>	<b>8,000.00</b>	<b>1,014.90</b>
		107,190.97		99,230.00			6,985.10
<b>99</b>	<b>Postes non répartis</b>		<b>107,190.97</b>		<b>99,230.00</b>	<b>8,000.00</b>	<b>1,014.90</b>
<b>9990</b>	<b>Compte général</b>		<b>35,818.05</b>		<b>42,580.00</b>	<b>8,000.00</b>	<b>669.20</b>
9990.59029.00	Report des recettes au bilan					8,000.00	
9990.69004.00	Report investissement au bilan		7,401.20		15,000.00		
9990.69009.00	Report investissement au bilan		28,416.85		27,580.00		139.50
9990.69029.00	Report des dépenses au bilan						529.70
<b>9991</b>	<b>Financements spéciaux et fonds du capital propre</b>		<b>71,372.92</b>		<b>56,650.00</b>		<b>345.70</b>
9991.69001.00	Report des investissements au bilan		3,924.05				
9991.69003.00	Report des investissements au bilan		38,834.72				
9991.69006.00	Report investissement au bilan		28,614.15		27,000.00		
9991.69029.00	Report des dépenses au bilan				29,650.00		345.70

### Compte d'Investissement par classification administrative

Compte	Libellé	Comptes 2025		Budget 2025		Comptes 2024	
		Charges	Produits	Charges	Produits	Charges	Produits
		107,190.97	107,190.97	99,230.00	99,230.00	9,014.90	9,014.90
		107,190.97	107,190.97	99,230.00	99,230.00	9,014.90	9,014.90

## **Annexe**

### **Compte d'investissements selon les natures (6.3)**

## Compte d'Investissement par nature

Compte	Libellé	Comptes 2025		Budget 2025		Comptes 2024	
		Charges	Produits	Charges	Produits	Charges	Produits
<b>5</b>	<b>DÉPENSES DES INVESTISSEMENTS</b>	<b>107,190.97</b>		<b>99,230.00</b>		<b>9,014.90</b>	
			107,190.97		99,230.00		9,014.90
<b>50</b>	<b>IMMOBILISATIONS CORPORELLES</b>	<b>67,831.17</b>		<b>42,000.00</b>			
<b>501</b>	<b>Routes et voies de communication</b>	<b>3,924.05</b>					
<b>5010</b>	<b>Routes et voies de communication</b>	<b>3,924.05</b>					
50101	Routes rurales et vicinales	3,924.05					
<b>503</b>	<b>Autres travaux et ouvrages de génie civil</b>	<b>27,891.77</b>					
<b>5030</b>	<b>Autres ouvrages de g/c - Ouv., collect., canalis., instal.</b>	<b>27,891.77</b>					
50302	Assainissement des eaux (eaux usées et pluviales)	27,891.77					
<b>504</b>	<b>Bâtiments</b>	<b>7,401.20</b>		<b>15,000.00</b>			
<b>5040</b>	<b>Bâtiments, locaux et équipements admin. et d'exploitation</b>	<b>7,401.20</b>		<b>15,000.00</b>			
50409	Autres bâtiments, locaux et équipements	7,401.20		15,000.00			
<b>506</b>	<b>Biens mobiliers</b>	<b>28,614.15</b>		<b>27,000.00</b>			
<b>5060</b>	<b>Biens mobiliers administratifs et d'exploitation</b>	<b>28,614.15</b>		<b>27,000.00</b>			
50604	Meubles d'exploitation	28,614.15		27,000.00			
<b>51</b>	<b>INVESTISSEMENTS POUR LE COMPTE DE TIERS</b>	<b>10,942.95</b>					
<b>513</b>	<b>Autres travaux et ouvrages de génie civil</b>	<b>10,942.95</b>					
<b>5130</b>	<b>Investis. compte tiers - Ouv., collect., canalis., install.</b>	<b>10,942.95</b>					
51303	Approvisionnement en eau	10,942.95					
<b>52</b>	<b>IMMOBILISATIONS INCORPORELLES</b>	<b>28,416.85</b>		<b>57,230.00</b>		<b>1,014.90</b>	
<b>529</b>	<b>Autres immobilisations incorporelles</b>	<b>28,416.85</b>		<b>57,230.00</b>		<b>1,014.90</b>	
<b>5290</b>	<b>Autres immobilisations incorporelles</b>	<b>28,416.85</b>		<b>57,230.00</b>		<b>1,014.90</b>	
52903	Plans d'alimentation en eau (PGA)			29,650.00		345.70	
52905	Plans d'aménagement de zones et plans spéciaux	28,416.85		27,580.00		139.50	
52909	Autres immobilisations incorporelles d'exploitation					529.70	
<b>59</b>	<b>REPORT AU BILAN</b>					<b>8,000.00</b>	

## Compte d'Investissement par nature

Compte	Libellé	Comptes 2025		Budget 2025		Comptes 2024	
		Charges	Produits	Charges	Produits	Charges	Produits
590	Report au bilan					8,000.00	
5902	Report au bilan - Immobilisations incorporelles					8,000.00	
59029	Autres immobilisations incorporelles					8,000.00	

**Compte d'Investissement par nature**

Compte	Libellé	Comptes 2025		Budget 2025		Comptes 2024	
		Charges	Produits	Charges	Produits	Charges	Produits
<b>6</b>	<b>RECETTES DES INVESTISSEMENTS</b>		<b>107,190.97</b>		<b>99,230.00</b>		<b>9,014.90</b>
		107,190.97		99,230.00		9,014.90	
<b>63</b>	<b>SUBVENTIONS ACQUISES DES INVESTISSEMENTS</b>						<b>8,000.00</b>
<b>631</b>	<b>Cantons et concordats</b>						<b>8,000.00</b>
<b>6310</b>	<b>Subventions acquises des investissements-Cantons- concordats</b>						<b>8,000.00</b>
63100	Cantons						8,000.00
<b>69</b>	<b>REPORT AU BILAN</b>		<b>107,190.97</b>		<b>99,230.00</b>		<b>1,014.90</b>
<b>690</b>	<b>Report au bilan</b>		<b>107,190.97</b>		<b>99,230.00</b>		<b>1,014.90</b>
<b>6900</b>	<b>Report au bilan - Immobilisations corporelles</b>		<b>107,190.97</b>		<b>69,580.00</b>		<b>139.50</b>
69001	Routes et voies de communication		3,924.05				
69003	Autres travaux et ouvrages de génie civil		38,834.72				
69004	Bâtiments		7,401.20		15,000.00		
69006	Biens mobiliers		28,614.15		27,000.00		
69009	Autres immobilisations corporelles		28,416.85		27,580.00		139.50
<b>6902</b>	<b>Report au bilan - Immobilisations incorporelles</b>				<b>29,650.00</b>		<b>875.40</b>
69029	Autres immobilisations incorporelles				29,650.00		875.40

## Compte d'Investissement par nature

Compte	Libellé	Comptes 2025		Budget 2025		Comptes 2024	
		Charges	Produits	Charges	Produits	Charges	Produits
		107,190.97	107,190.97	99,230.00	99,230.00	9,014.90	9,014.90
		107,190.97	107,190.97	99,230.00	99,230.00	9,014.90	9,014.90

## **Annexe**

**Bilan au 31.12.2025 avec la situation initiale, le mouvement et la situation finale (7)**

N° de compte	Libellé	Solde début	Augmentation	Déduction	Solde de fin
<b>1</b>	<b>ACTIF</b>	<b>4,193,059.01</b>	<b>12,516,230.58</b>	<b>12,210,537.44</b>	<b>4,498,752.15</b>
<b>10</b>	<b>Patrimoine financier</b>	<b>1,838,766.01</b>	<b>12,409,039.61</b>	<b>12,067,752.09</b>	<b>2,180,053.53</b>
<b>100</b>	<b>Disponibilités et placements à court terme</b>	<b>458,180.92</b>	<b>6,591,456.26</b>	<b>6,750,750.77</b>	<b>298,886.41</b>
1000	Caisse	5,119.05	106,530.85	110,117.50	1,532.40
1001	La Poste	123,317.86	1,056,619.02	1,058,713.60	121,223.28
1002	Banque	329,744.01	3,439,815.23	3,593,428.51	176,130.73
1009	Autres disponibilités		1,988,491.16	1,988,491.16	
<b>101</b>	<b>Créances</b>	<b>566,103.86</b>	<b>4,083,649.52</b>	<b>3,960,441.74</b>	<b>689,311.64</b>
1010	Créances résultant de livraisons / prestations envers tiers	162,435.15	555,096.56	545,712.16	171,819.55
1011	Comptes courant avec des tiers	87,902.08	1,486,274.79	1,396,867.21	177,309.66
1012	Créances fiscales	315,370.48	2,033,158.69	2,008,948.65	339,580.52
1019	Autres créances et TVA	396.15	9,119.48	8,913.72	601.91
10190	Impôt préalable de la TVA		8,683.09	8,517.57	165.52
10191	Impôt anticipé	396.15	436.39	396.15	436.39
<b>102</b>	<b>Placements financiers à court terme</b>	<b>250,000.00</b>	<b>511,179.16</b>	<b>350,489.44</b>	<b>410,689.72</b>
1022	Placements à intérêts		401,061.11	371.39	400,689.72
1023	Dépôts à terme	250,000.00	110,118.05	350,118.05	10,000.00
<b>104</b>	<b>Actifs de régularisation</b>	<b>240,720.38</b>	<b>1,216,752.67</b>	<b>999,213.49</b>	<b>458,259.56</b>
1040	Charges du personnel		263,529.85	259,452.00	4,077.85
1041	Charges de biens - services - autres charges d'exploitation	78,272.38	6,550.16	84,360.44	462.10
1042	Impôts	19,385.25	118,914.15	19,385.25	118,914.15
1043	Transferts du compte de résultats	143,062.75	827,758.51	636,015.80	334,805.46
<b>106</b>	<b>Marchandises, fournitures et travaux en cours</b>	<b>2,810.30</b>		<b>609.10</b>	<b>2,201.20</b>
1060	Articles de commerce	2,810.30		609.10	2,201.20
<b>107</b>	<b>Placements financiers</b>	<b>950.55</b>		<b>247.55</b>	<b>703.00</b>
1070	Actions et parts sociales	950.55		247.55	703.00
<b>108</b>	<b>Immobilisations corporelles PF</b>	<b>320,000.00</b>	<b>6,002.00</b>	<b>6,000.00</b>	<b>320,002.00</b>
1084	Bâtiments, locaux et équipements du PF	320,000.00	6,000.00	6,000.00	320,000.00

N° de compte	Libellé	Solde début	Augmentation	Déduction	Solde de fin
1089	Autres immobilisations corporelles PF		2.00		2.00
<b>14</b>	<b>Patrimoine administratif</b>	<b>2,354,293.00</b>	<b>107,190.97</b>	<b>142,785.35</b>	<b>2,318,698.62</b>
<b>140</b>	<b>Immobilisations corporelles du patrimoine administratif</b>	<b>2,198,807.30</b>	<b>78,774.12</b>	<b>118,968.50</b>	<b>2,158,612.92</b>
1401	Routes et voies de communication du PA	877,000.00	3,924.05	51,774.05	829,150.00
1402	Aménagements des plans d'eau et cours d'eaux du PA	281,650.30		25,270.30	256,380.00
1403	Autres ouvr. de g/c. du PA - Ouvr. collect. canalis. instal.	353,577.00	38,834.72	15,770.00	376,641.72
1404	Bâtiments, locaux et équipements du PA	676,580.00	7,401.20	21,340.00	662,641.20
1406	Biens meubles du PA	10,000.00	28,614.15	4,814.15	33,800.00
<b>142</b>	<b>Immobilisations incorporelles</b>	<b>155,485.70</b>	<b>28,416.85</b>	<b>23,816.85</b>	<b>160,085.70</b>
1427	Immobilisations incorporelles en cours de développement	21,885.70			21,885.70
1429	Autres immobilisations incorporelles	133,600.00	28,416.85	23,816.85	138,200.00

N° de compte	Libellé	Solde début	Augmentation	Déduction	Solde de fin
<b>2</b>	<b>PASSIF</b>	<b>4,193,059.01</b>	<b>2,611,480.23</b>	<b>2,305,787.09</b>	<b>4,498,752.15</b>
<b>20</b>	<b>Capitaux de tiers</b>	<b>3,260,909.31</b>	<b>2,318,922.58</b>	<b>2,219,236.88</b>	<b>3,360,595.01</b>
<b>200</b>	<b>Engagements courants</b>	<b>106,987.76</b>	<b>1,447,544.63</b>	<b>1,414,001.02</b>	<b>140,531.37</b>
2000	Engagements courants prov. de livraisons, de prest. de tiers	106,707.76	1,355,771.83	1,322,518.27	139,961.32
2001	Comptes courants avec des tiers		87,008.40	86,722.55	285.85
2002	Impôts et TVA		4,764.40	4,760.20	4.20
20020	Dette fiscale de la TVA		4,764.40	4,760.20	4.20
2006	Dépôts et cautions	280.00			280.00
<b>201</b>	<b>Engagement financiers à court terme</b>	<b>1,562,448.51</b>		<b>591,525.61</b>	<b>970,922.90</b>
2014	Part à court terme d'engagements à long terme	1,562,448.51		591,525.61	970,922.90
<b>204</b>	<b>Passifs de régularisation</b>	<b>62,214.39</b>	<b>77,672.34</b>	<b>62,099.79</b>	<b>77,786.94</b>
2040	Charges de personnel	1,063.25	13,320.00	1,063.25	13,320.00
2041	Charges de biens, de services, autres charges d'exploitation	52,639.09	64,352.34	52,639.09	64,352.34
2042	Impôts	8,371.45		8,371.45	
2045	Autres revenus d'exploitation	140.60		26.00	114.60
<b>205</b>	<b>Provisions à court terme</b>	<b>10,510.00</b>	<b>2,180.00</b>	<b>12,690.00</b>	
2050	Provisions à court terme provenant de prest. suppl. du pers.	10,510.00	2,180.00	12,690.00	
<b>206</b>	<b>Engagements financiers à long terme</b>	<b>1,518,748.65</b>	<b>791,525.61</b>	<b>138,920.46</b>	<b>2,171,353.80</b>
2063	Emprunts	177,377.50		20,497.50	156,880.00
2064	Emprunts et reconnaissances de dettes	2,903,819.66	200,000.00	118,422.96	2,985,396.70
2069	Autres engagements financiers à long terme	-1,562,448.51	591,525.61		-970,922.90
<b>29</b>	<b>Capital propre</b>	<b>932,149.70</b>	<b>292,557.65</b>	<b>86,550.21</b>	<b>1,138,157.14</b>
<b>290</b>	<b>Financements spéciaux enregistrés sous capital propre</b>	<b>577,532.75</b>	<b>40,118.54</b>	<b>29,114.50</b>	<b>588,536.79</b>
2900	Financements spéciaux du capital propre	577,532.75	40,118.54	29,114.50	588,536.79
<b>293</b>	<b>Préfinancements</b>	<b>68,680.00</b>	<b>73,270.00</b>	<b>3,800.00</b>	<b>138,150.00</b>
2930	Préfinancements	68,680.00	73,270.00	3,800.00	138,150.00
<b>294</b>	<b>Réserve de politique budgétaire</b>	<b>60,000.00</b>	<b>40,000.00</b>		<b>100,000.00</b>

**Bilan**

<b>N° de compte</b>	<b>Libellé</b>	<b>Solde début</b>	<b>Augmentation</b>	<b>Déduction</b>	<b>Solde de fin</b>
2940	Réserves de la politique budgétaire	60,000.00	40,000.00		100,000.00
299	Excédent ou découvert au bilan	225,936.95	139,169.11	53,635.71	311,470.35
2990	Résultat annuel	53,635.71	85,533.40	53,635.71	85,533.40
2999	Résultats cumulés des années précédentes (fortune nette)	172,301.24	53,635.71		225,936.95

N° de compte	Libellé	Solde début	Augmentation	Déduction	Solde de fin
	<b>Total de l'actif</b>	4,193,059.01	12,516,230.58	12,210,537.44	4,498,752.15
	<b>Total du passif</b>	4,193,059.01	2,611,480.23	2,305,787.09	4,498,752.15
			<b>9,904,750.35</b>	<b>9,904,750.35</b>	<b>0.00</b>